



Globalance Sokrates Fonds

Geopolitische Spannungen belasten die Finanzmärkte

Im März sahen sich die internationalen Börsen mit erheblichem Gegenwind konfrontiert, als militärische Eskalationen im Nahen Osten eine Verkaufswelle auslösten. Die daraus resultierenden Beeinträchtigungen der kritischen Energieinfrastruktur sowie wichtiger Handelsrouten führten zu einem sprunghaften Anstieg der Rohstoffpreise. Die Sorge vor anhaltend hohen Energiekosten und der Ungewissheit über die weitere Dauer des Konflikts belasteten das Marktumfeld und resultierten in deutlichen Kursrückgängen. Der Globalance Sokrates Fonds konnte sich dieser allgemeinen Marktschwäche nicht entziehen und schloss den Berichtsmonat mit einer negativen Wertentwicklung ab. Eine stützende Wirkung innerhalb des Portfolios lieferten die Versicherungsverbriefungen sowie Anlagen im Bereich Infrastruktur, welche die Verluste teilweise abfedern konnten.



Anlagestrategie

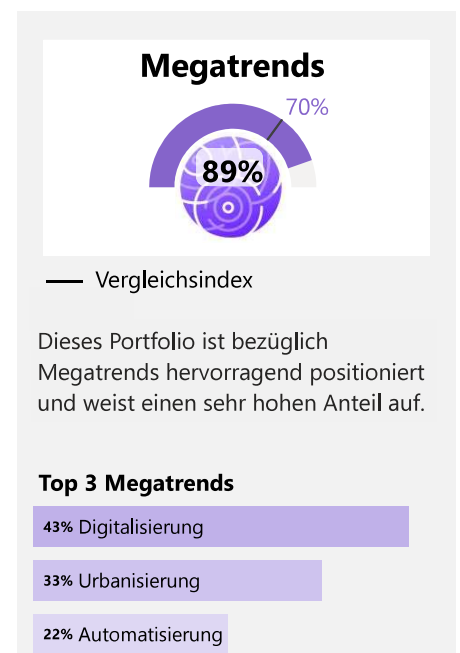

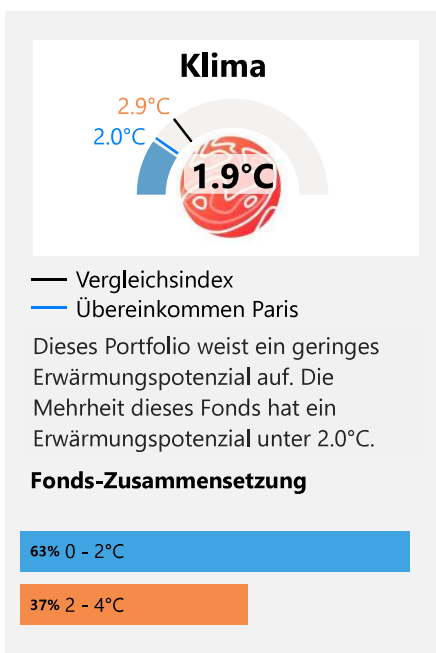
Der Globalance Sokrates Fund investiert (BVV2-konform) in eine dynamisch bewirtschaftete Kombination breit diversifizierter Anlageklassen von Aktien, Obligationen, Realwerten wie Immobilien oder tief korrelierten Anlagen wie beispielsweise Versicherungsverbriefungen oder Prämienstrategien. Die Anlagestrategie erlaubt es, die Anlageklassen je nach Markteinschätzung taktisch zu gewichten. Basierend darauf investiert Sokrates in Einzelanlagen und Anlagefonds mit positivem Footprint und tiefem Klima-Erwärmungspotenzial. Die Attraktivität liegt für den Investor in der breiten Diversifikation der Anlageklassen, im Marktpotential der zukunftsorientierten Anlagethemen und der positiven Wirkung der Anlagen.

Statistik (Rendite und Risiko)

Rendite Monat März	-4.7%
Rendite seit Jahresbeginn	-4.1%
Sharpe Ratio	0.2
Annualisierte Rendite (seit 1.1.2012)	1.3%
Annualisierte Volatilität	6.4%

5 Gründe für den Globalance Sokrates Fonds

- + Breit diversifizierte Anlagestrategie für den langfristigen Aufbau Ihres Anlage-, Vorsorge- bzw. Stiftungsvermögens
- + Weltweit erster Fonds mit Footprint Report zur direkten Wirkung auf Wirtschaft, Gesellschaft und Umwelt
- + Auswahl der Investments mit Blick auf potenzialträchtige Megatrends wie Digitalisierung, Neue Mobilität oder Urbanisierung
- + Weniger Risiken dank Einhaltung der Pariser Klimaziele von weniger als 2.0°C
- + Dynamische Steuerung der Anlageklassen für eine Rendite- und Risikooptimierung je nach Marktumfeld





Anteilklasse B (CHF)

Rendite und Kennzahlen

Rendite Monat März



Rendite seit Jahresbeginn



Nettorendite

2017	2018	2019	2020	2021	2022	2023	2024	2025	2026
6.0%	-8.6%	10.2%	3.6%	6.6%	-15.9%	2.7%	6.6%	1.9%	-4.1%

Kapitalanteil

Die grössten Positionen

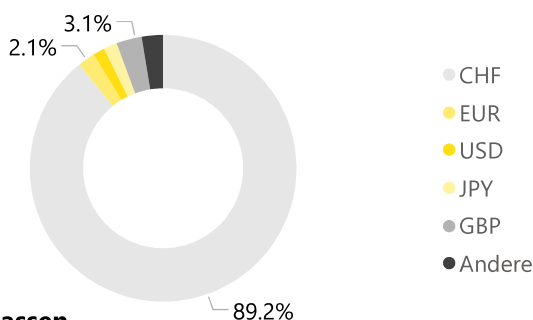
Aktien

1	3i Infrastructure	1.6%
2	American Water Works	0.9%
2	AstraZeneca	0.9%
4	Sekisui House	0.8%
4	Vertex Pharmaceuticals	0.8%

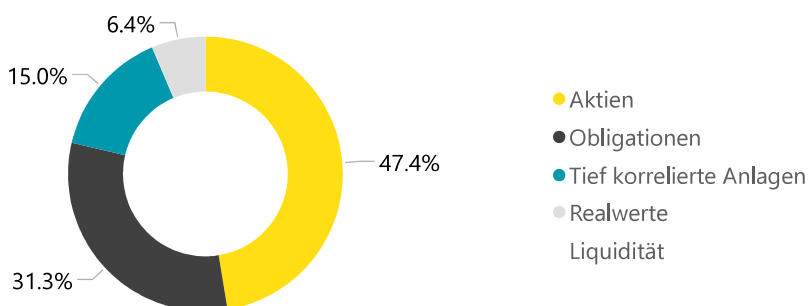
Fonds

1	Globalance Zukunftbeweger D	5.9%
2	Twelve Multistrategy Fund	4.2%
3	Royal Mint Gold ETC	3.8%
4	Polar Global Insurance Fund	3.0%
5	Optoflex	2.8%

Währungen



Anlageklassen



Fondsdaten

Anteilklasse	B (CHF)	Rechtsstruktur	SICAV nach Luxemburger Recht
Mindestanlage	Keine	Zeichnungen und Rücknahmen	Börsentäglich, bei allen Vertriebs- und Zahlstellen
Rechnungswährung	CHF	Vertriebszulassung	Schweiz, Luxemburg und Deutschland
Inventarwert pro Anteil	CHF 108.8	Zahlstelle in der Schweiz	UBS (Schweiz) AG
Fondsvermögen (Mio.)	CHF 39.5	Vertreterin	Acolin Fund Services AG, Zürich
Verwaltungsgebühr	1.77%	Depotbank	UBS (Luxemburg) AG
ISIN	LU0585393332	Anlageberaterin	Globalance Bank AG
		Kontakt	info@globalance.com
		FINMA	Der Fonds wurde von der FINMA in der Schweiz bzw. von der BaFin in Deutschland zugelassen und ist seit Januar 2015 BVV2-konform (Anlagevorschriften für Schweizer Vorsorgeguthaben).



Klima

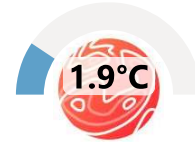
Das Erwärmungspotenzial von Globalance Sokrates Fonds



Dieses Portfolio weist ein geringes Erwärmungspotenzial auf

Das Erwärmungspotenzial basiert auf einer vom MSCI ESG entwickelten Methode und zeigt auf, ob ein Portfolio innerhalb des vereinbarten Ziels des Pariser Klimaabkommens von 2015 liegt. Für die Berechnung werden die Werte der einzelnen Anlagen kapitalgewichtet und zusammengezählt.

Klima



SPI (CH)



DAX (DE)



STOXX EUROPE 600

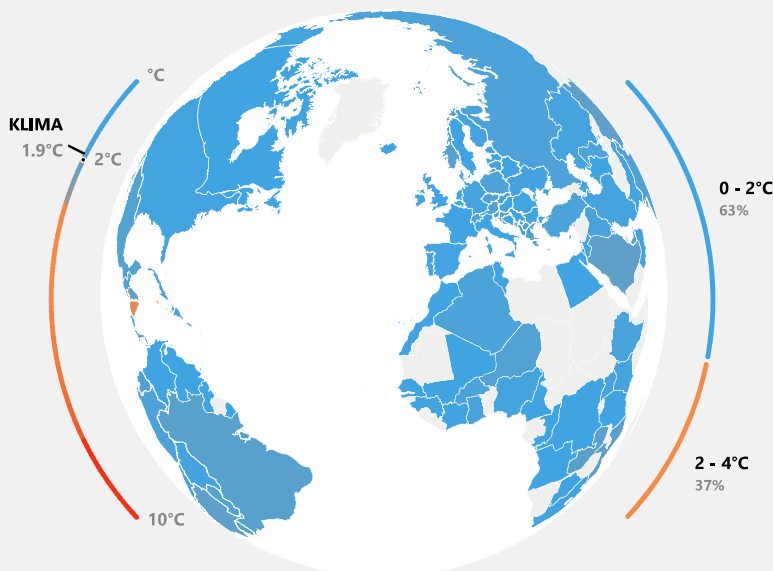


S&P 500 (US)



Klima

Verteilung des Fonds



Klima-Score

Die Anlagen mit dem besten Klima-Score

1	Renewables Infrastructure Group Limited GBP Red.Shs	1.3°C
2	Polar Capital Funds PLC - Polar Capital Global Insurance Fund Accum I Portfolio Currency Hedged CHF	1.5°C
3	Twelve Capital UCITS ICAV - Twelve Multi Strategy Fund Accum-I+- CHF	1.5°C
4	Globalance SICAV - Zukunftbeweger focused -D (USD)- Capitalisation	1.5°C
5	Plenum Insurance Capital Fund P2 CHF	1.6°C
6	Goldman Sachs Funds III SICAV - Goldman Sachs Green Bond -I CAP CHF (hedged i)- Capitalisation	1.7°C
7	BlackRock Fixed Income Dublin Funds PLC - iShares Green Bond Index Fund (IE) Accum D	1.7°C



Footprint

Die Wirkung von Globalance Sokrates Fonds auf Wirtschaft, Gesellschaft und Umwelt




Der Footprint dieses Portfolios ist positiv

Der Globalance Footprint® zeigt, was die Vermögen unserer Anleger*innen rund um die Welt leisten – individuell und auf einen Blick. Unser Raster ist einfach und objektiv. Mittels neun Themen bewerten wir den Beitrag an den wirtschaftlichen Wohlstand, die Zukunftsfähigkeit der Gesellschaft und den Erhalt unserer natürlichen Lebensgrundlagen.


Footprint




SPI (CH)




DAX (DE)



STOXX EUROPE 600

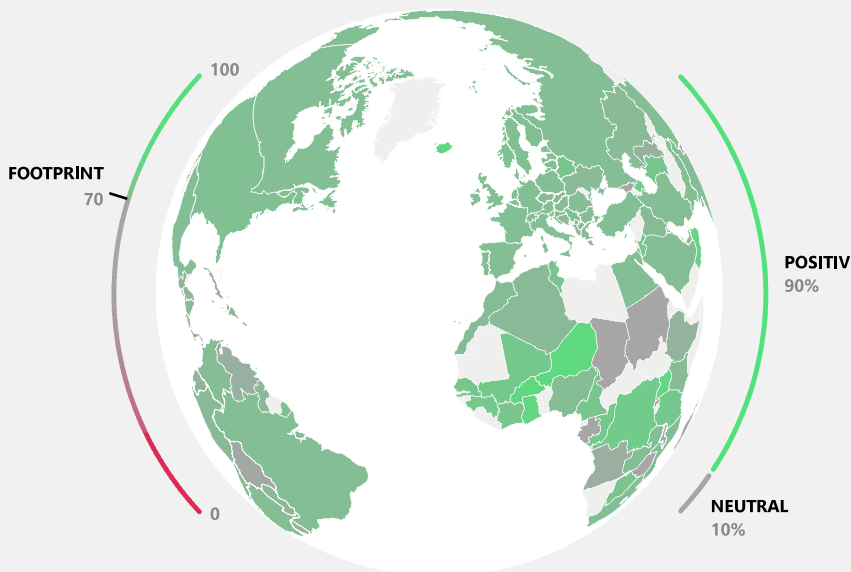


S&P 500 (US)



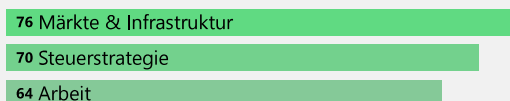
Footprint

Verteilung des Fonds



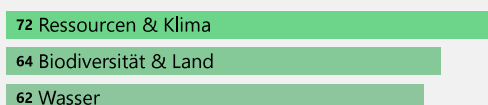
Wirtschaft

72




Umwelt

70



Gesellschaft

65



Footprint-Score

Die Unternehmen mit dem besten Footprint-Score

1	HOYA CORPORATION	99
2	4.25 % BONDS CIME INVEST AG 2022- 04.03.29 (WINDBOND)	93
3	Renewables Infrastructure Group Limited GBP Red.Shs	88
4	BlackRock Fixed Income Dublin Funds PLC - iShares Green Bond Index Fund (IE) Accum D Hedged CHF	86
5	Goldman Sachs Funds III SICAV - Goldman Sachs Green Bond -I CAP CHF (hedged i)- Capitalisation	86
6	Finreon Volatility Income Units -IHC-	86
7	ABB Ltd.	85
8	NVIDIA Corporation	81
9	Telenor ASA	81
10	Accenture Plc Class A	80



Megatrends

So viele Zukunftsthemen sind im Globalance Sokrates Fonds



Dieses Portfolio ist bezüglich Megatrends hervorragend positioniert

Der Globalance-Megatrend-Score zeigt den durchschnittlichen Umsatzanteil des Portfolios, der in einem oder mehreren Megatrends erzielt wird. Für die Berechnung werden die Megatrend-Anteile der einzelnen Anlagen kapitalgewichtet und zusammengezählt.

Megatrends



SPI (CH)



DAX (DE)



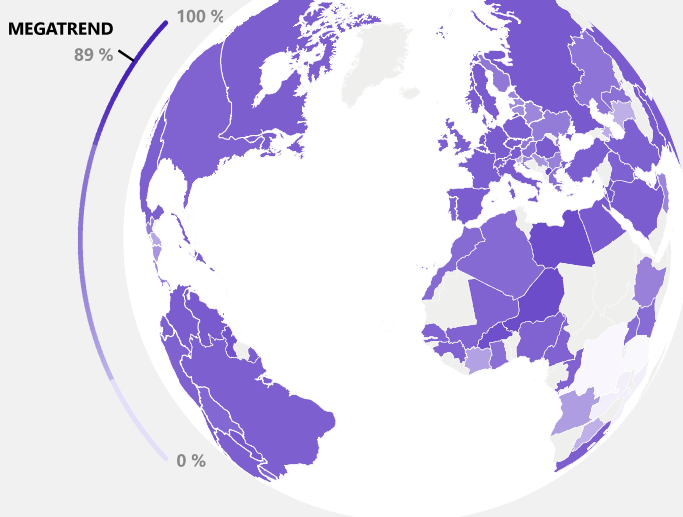
STOXX EUROPE 600



S&P 500 (US)

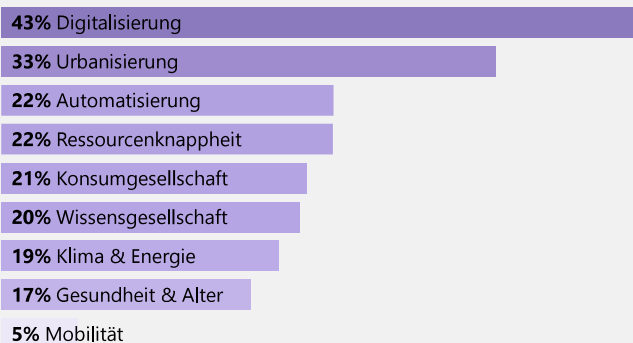


Megatrends



Megatrend

89%



Megatrend-Score

Die Unternehmen mit dem besten Megatrend-Score

- 1 HOYA CORPORATION
- 2 Microsoft Corporation
- 3 Vertex Pharmaceuticals Incorporated
- 4 Pandora A/S
- 5 Applied Materials, Inc.
- 6 Alphabet Inc. Class A
- 7 Automatic Data Processing, Inc.
- 8 ASML Holding NV
- 9 Trane Technologies plc
- 10 Cellnex Telecom S.A.U 0.78%

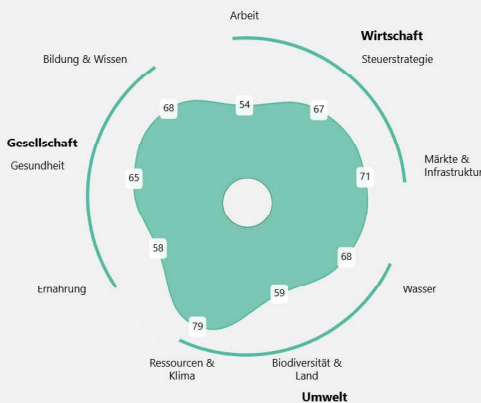
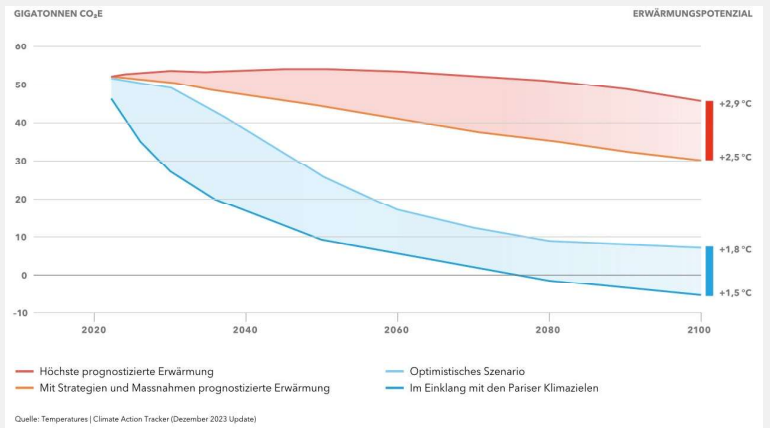


Die Wirkung des Portfolios

Zunehmende Wetterextreme, das Abschmelzen der Polkappen und weitere Folgen können in direkten Zusammenhang mit der globalen Erwärmung gebracht werden. Die Klimakrise hat einen Einfluss auf Vermögen und umgekehrt. Die Prinzipien der Nachhaltigkeit sind die Grundlagen für eine lebenswerte Gesellschaft und eine gesunde Umwelt. Durch die Integration von Nachhaltigkeit in ein Portfolio vergrössern sich Widerstandsfähigkeit und Potenzial des Vermögens.

Das Erwärmungspotenzial im globalen Kontext

Um das Erwärmungspotenzial in die richtige Perspektive zu rücken, zeigen wir die möglichen globalen Emissionspfade bis 2100 (Grafik). Diese wurden von Climate Action Tracker erstellt und zeigen verschiedene Szenarien, die von aktuellen politischen Projektionen über kurzfristige Länderzusagen (bis 2030) bis hin zu langfristigen Länderzusagen (bis 2050) reichen.



Globalance Footprint

Der Globalance Footprint zeigt auf, was das Vermögen in der Welt leistet - in den Bereichen Wirtschaft, Gesellschaft und Umwelt. Ob Aktien, Immobilien oder Sachwerte: Wir nehmen eine systematische Einschätzung der Wirkung aller Investments vor. Unser Raster ist einfach und objektiv. Insgesamt neun Kriterien stehen stellvertretend für nachhaltige Grundlagen für Wohlstand, Zukunftsfähigkeit der Gesellschaft und Erhalt unserer natürlichen Lebensgrundlagen. Der Footprint ist positiv, wenn der Wert grösser als 54 ist.

Dieses Dokument dient ausschliesslich Informationszwecken. Es stellt weder ein Angebot noch eine Empfehlung zum Erwerb, Halten oder Verkauf von Finanzinstrumenten oder Bankdienstleistungen dar und entbindet die Empfänger*innen nicht von ihrer eigenen Beurteilung. Insbesondere ist den Empfänger*innen empfohlen, allenfalls unter Beizug einer Beratungsperson, die Informationen in Bezug auf die Vereinbarkeit mit ihren eigenen Verhältnissen auf juristische, regulatorische, steuerliche u. ä. Konsequenzen zu prüfen. Historische Performance-Daten sind keine Garantie für die zukünftige Entwicklung. Mit einer Anlage in Fondsanteilen sind Risiken, insbesondere diejenigen von Wert- und Ertragsschwankungen, verbunden. Bei der Rückgabe von Fondsanteilen können die Anleger*innen weniger Geld zurückbekommen, als sie ursprünglich investiert haben. Bei Fremdwährungen besteht zusätzlich das Risiko, dass die Fremdwährung gegenüber der Referenzwährung der Anleger*innen an Wert verliert. Die in der vorliegenden Publikation enthaltenen Daten und Informationen wurden von der Globalance Bank AG unter grösster Sorgfalt zusammengestellt. Die Globalance Bank AG übernimmt jedoch keine Gewähr für deren Korrektheit, Vollständigkeit, Zuverlässigkeit und Aktualität sowie keine Haftung für Verluste, die aus der Verwendung dieser Informationen entstehen. Dieses Dokument darf weder ganz noch teilweise ohne die schriftliche Genehmigung der Autor*innen und der Globalance Bank AG reproduziert werden.