Mehr zu diesem Fonds erfahren Sie hier.

Globalance Sokrates Fonds

Anleiherenditen und Techwerte bestimmen den Börsenmonat

Im Oktober stand zunächst der Anleihenmarkt im Fokus der Anleger. Die Rendite zehnjähriger US-Staatsanleihen erreichte zwischenzeitlich ein Niveau, wie es seit einem Vierteljahrhundert nicht mehr zu sehen war. Für Beruhigung sorgte Donald Trumps Zusage, bis zu den Zwischenwahlen von militärischen Schritten gegen Iran abzusehen. Im weiteren Verlauf gerieten Technologiewerte unter Druck, und Anleger suchten vermehrt Zuflucht in defensiven Branchen. Der Globalance Sokrates Fonds konnte sich diesem Umfeld nicht ganz entziehen und beendete den Monat mit einer leicht negativen Wertentwicklung. Positive Beiträge lieferten die Unternehmensanleihen, die Prämienstrategien sowie die Versicherungsverbriefungen. Diese vermochten die Rückgänge bei den Staatsanleihen, die unter dem Renditeanstieg litten, und beim Gold jedoch nicht vollständig auszugleichen.



Anlagestrategie

Der Globalance Sokrates Fund investiert (BVV2-konform) in eine dynamisch bewirtschaftete Kombination breit diversifizierter Anlageklassen von Aktien, Obligationen, Realwerten wie Immobilien oder tief korrelierten Anlagen wie beispielsweise Versicherungsverbriefungen oder Prämienstrategien. Die Anlagestrategie erlaubt es, die Anlageklassen je nach Markteinschätzung taktisch zu gewichten. Basierend darauf investiert Sokrates in Einzelanlagen und Anlagefonds mit positivem Footprint und tiefem Klima-Erwärmungspotenzial. Die Attraktivität liegt für den Investor in der breiten Diversifikation der Anlageklassen, im Marktpotential der zukunftsorientierten Anlagethemen und der positiven Wirkung der Anlagen.

Statistik (Rendite und Risiko)

Rendite Monat Oktober	-1.1%
Rendite seit Jahresbeginn	1.1%
Sharpe Ratio	0.3
Annualisierte Rendite (seit 1.1.2012)	1.6%
Annualisierte Volatilität	6.4%

5 Gründe für den Globalance Sokrates Fonds

+ Breit diversifizierte Anlagestrategie für den langfristigen Aufbau Ihres Anlage-, Vorsorge- bzw. Stiftungsvermögens
+ Weltweit erster Fonds mit Footprint Report zur direkten Wirkung auf Wirtschaft, Gesellschaft und Umwelt
+ Auswahl der Investments mit Blick auf potenzialträchtige Megatrends wie Digitalisierung, Neue Mobilität oder Urbanisierung
+ Weniger Risiken dank Einhaltung der Pariser Klimaziele von weniger als 2.0°C
+ Dynamische Steuerung der Anlageklassen für eine Rendite- und Risikooptimierung je nach Marktumfeld

Klima

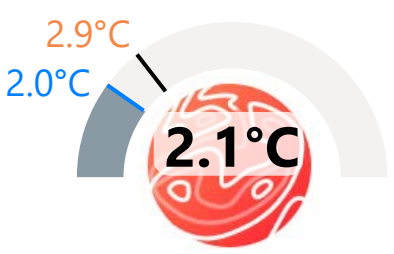

— Vergleichsindex
— Übereinkommen Paris

Dieses Portfolio weist ein geringes Erwärmungspotenzial auf. Die Mehrheit dieses Fonds hat ein Erwärmungspotenzial unter 2.0°C.

Fonds-Zusammensetzung

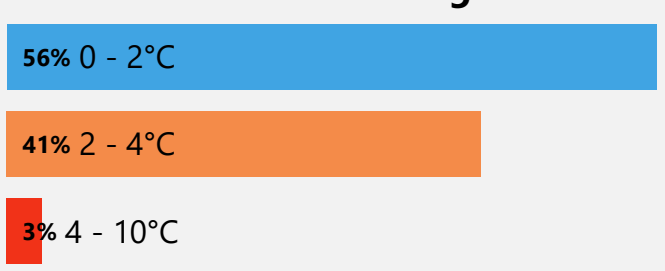

Footprint

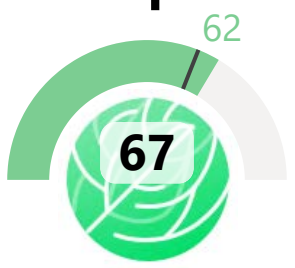

— Vergleichsindex

Der Footprint dieses Portfolios ist positiv. Ein hoher Teil des investierten Kapitals weist einen positiven Footprint auf.

Fonds-Zusammensetzung

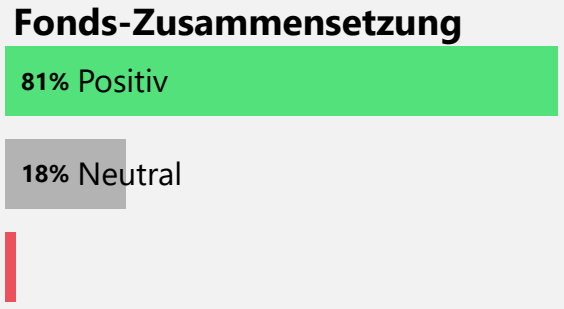

Megatrends

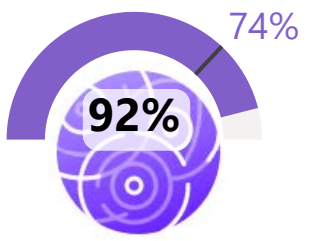

— Vergleichsindex

Dieses Portfolio ist bezüglich Megatrends hervorragend positioniert und weist einen sehr hohen Anteil auf.

Top 3 Megatrends

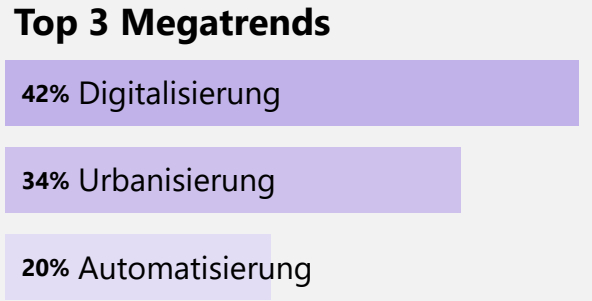

Nachhaltigkeitsbericht Oktober
31.10.2026

Globalance

Mehr zu diesem Fonds erfahren Sie hier.

Anteilklasse **B (CHF)**

Rendite und Kennzahlen

Rendite Monat Oktober



Rendite seit Jahresbeginn



Nettorendite

2017	2018	2019	2020	2021	2022	2023	2024	2025	2026
6.0%	-8.6%	10.2%	3.6%	6.6%	-15.9%	2.7%	6.6%	1.9%	1.1%

Kapitalanteil

Die grössten Positionen

Aktien

1	3i Infrastructure	2.2%
2	Eli Lilly	1.3%
3	L Oréal	1.2%
4	Astrazeneca	1.1%
5	Apple	1.0%

Fonds

1	Globalance Zukunftbeweger D	6.0%
2	Twelve Multistrategy Fund	4.0%
3	Royal Mint Gold ETC	3.7%
4	Robeco Global SDG Credits Fund	3.0%
5	Swisscanto Sustainable Global Credit	3.0%

Währungen

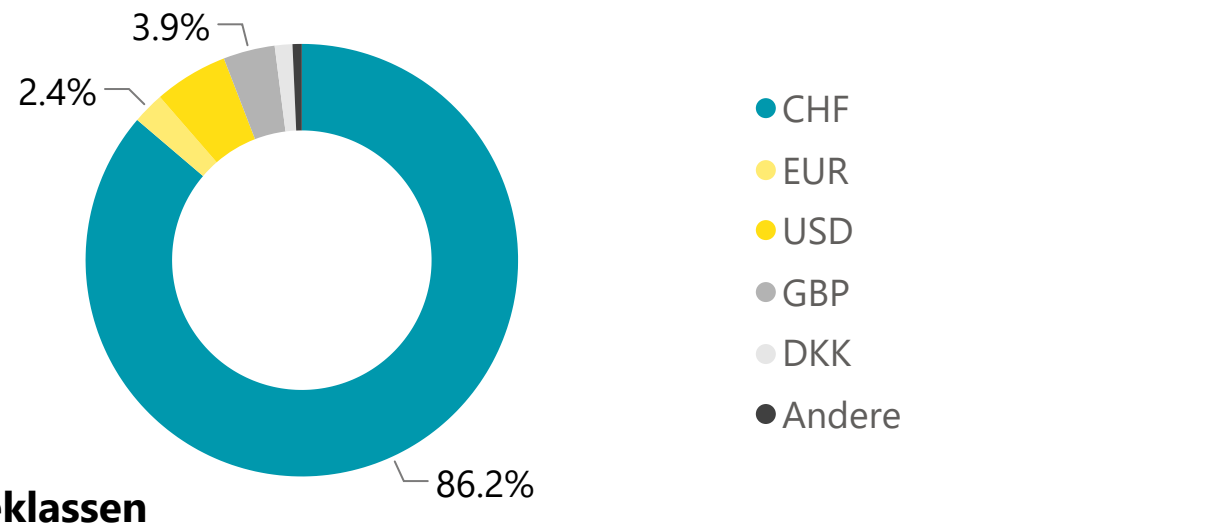

Anlageklassen

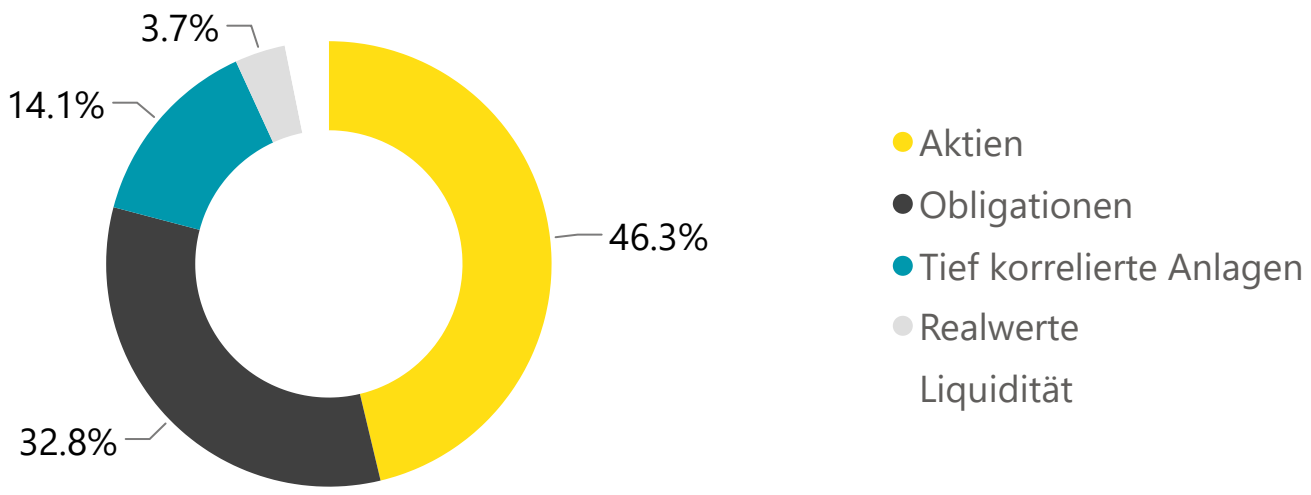

Fondsdaten

Anteilklasse	B (CHF)
Mindestanlage	Keine
Rechnungswährung	CHF
Inventarwert pro Anteil	CHF 114.8
Fondsvermögen (Mio.)	CHF 40.6
Verwaltungsgebühr	1.77%
ISIN	LU0585393332

Rechtsstruktur	SICAV nach Luxemburger Recht
Zeichnungen und Rücknahmen	Börsentäglich, bei allen Vertriebs- und Zahlstellen
Vertriebszulassung	Schweiz, Luxemburg und Deutschland
Zahlstelle in der Schweiz	UBS (Schweiz) AG
Vertreterin	Acolin Fund Services AG, Zürich
Depotbank	UBS (Luxemburg) AG
Anlageberaterin	Globalance Bank AG
Kontakt	info@globalance.com
FINMA	Der Fonds wurde von der FINMA in der Schweiz bzw. von der BaFin in Deutschland zugelassen und ist seit Januar 2015 BVV2-konform (Anlagevorschriften für Schweizer Vorsorgeguthaben).

Nachhaltigkeitsbericht Oktober
31.10.2026

Globalance

Mehr zu diesem Fonds erfahren Sie hier.

Klima

Das Erwärmungspotenzial von Globalance Sokrates Fonds



Dieses Portfolio weist ein geringes Erwärmungspotenzial auf

Das Erwärmungspotenzial basiert auf einer vom MSCI ESG entwickelten Methode und zeigt auf, ob ein Portfolio innerhalb des vereinbarten Ziels des Pariser Klimaabkommens von 2015 liegt. Für die Berechnung werden die Werte der einzelnen Anlagen kapitalgewichtet und zusammengezählt.

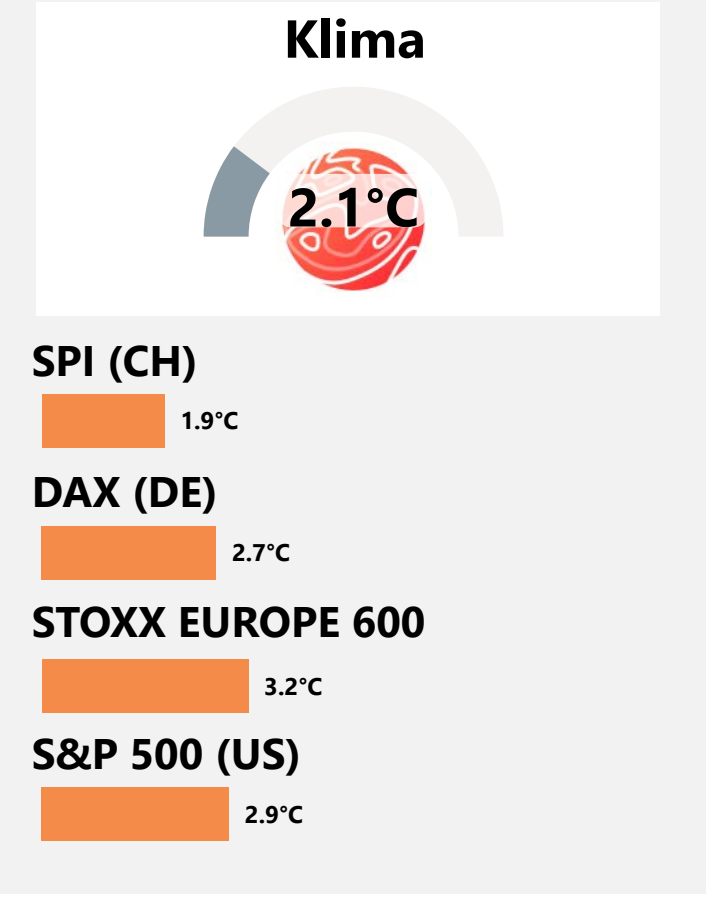

Klima Verteilung des Fonds

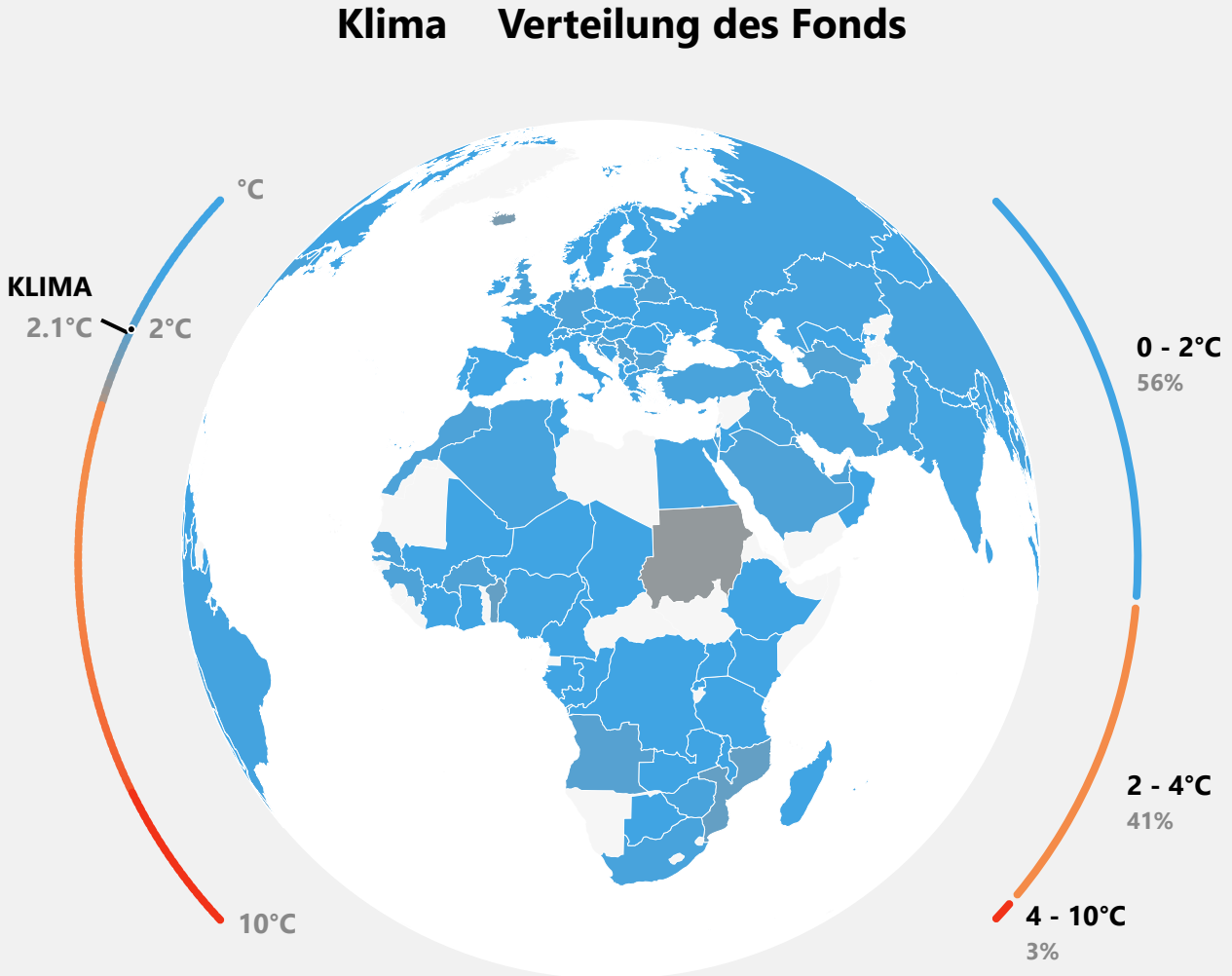

Klima-Score

Die Anlagen mit dem besten Klima-Score

1	Corporacion Andina de Fomento 0.45%	1.3°C
2	Prysmian S.p.A.	1.3°C
3	Roche Holding Ltd	1.3°C
4	L'Oreal S.A.	1.3°C
5	Cellnex Telecom S.A.U 0.78%	1.3°C
6	Wolters Kluwer N.V.	1.3°C
7	Vestas Wind Systems A/S	1.3°C
8	AstraZeneca PLC	1.3°C
9	ASML Holding NV	1.3°C
10	Palo Alto Networks, Inc.	1.3°C

Nachhaltigkeitsbericht Oktober
31.10.2026

Globalance

Mehr zu diesem Fonds erfahren Sie hier.

Footprint

Die Wirkung von Globalance Sokrates Fonds auf Wirtschaft, Gesellschaft und Umwelt



Der Footprint dieses Portfolios ist positiv

Der Globalance Footprint® zeigt, was die Vermögen unserer Anleger*innen rund um die Welt leisten – individuell und auf einen Blick. Unser Raster ist einfach und objektiv. Mittels neun Themen bewerten wir den Beitrag an den wirtschaftlichen Wohlstand, die Zukunftsfähigkeit der Gesellschaft und den Erhalt unserer natürlichen Lebensgrundlagen.

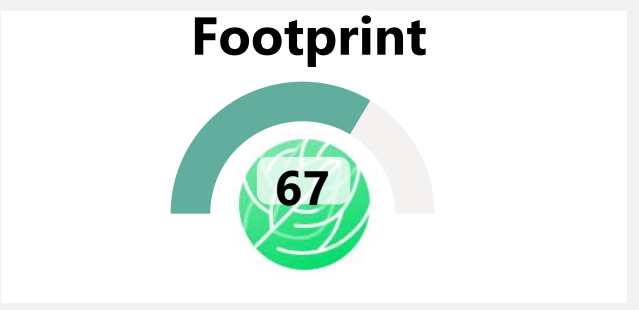

Footprint Verteilung des Fonds

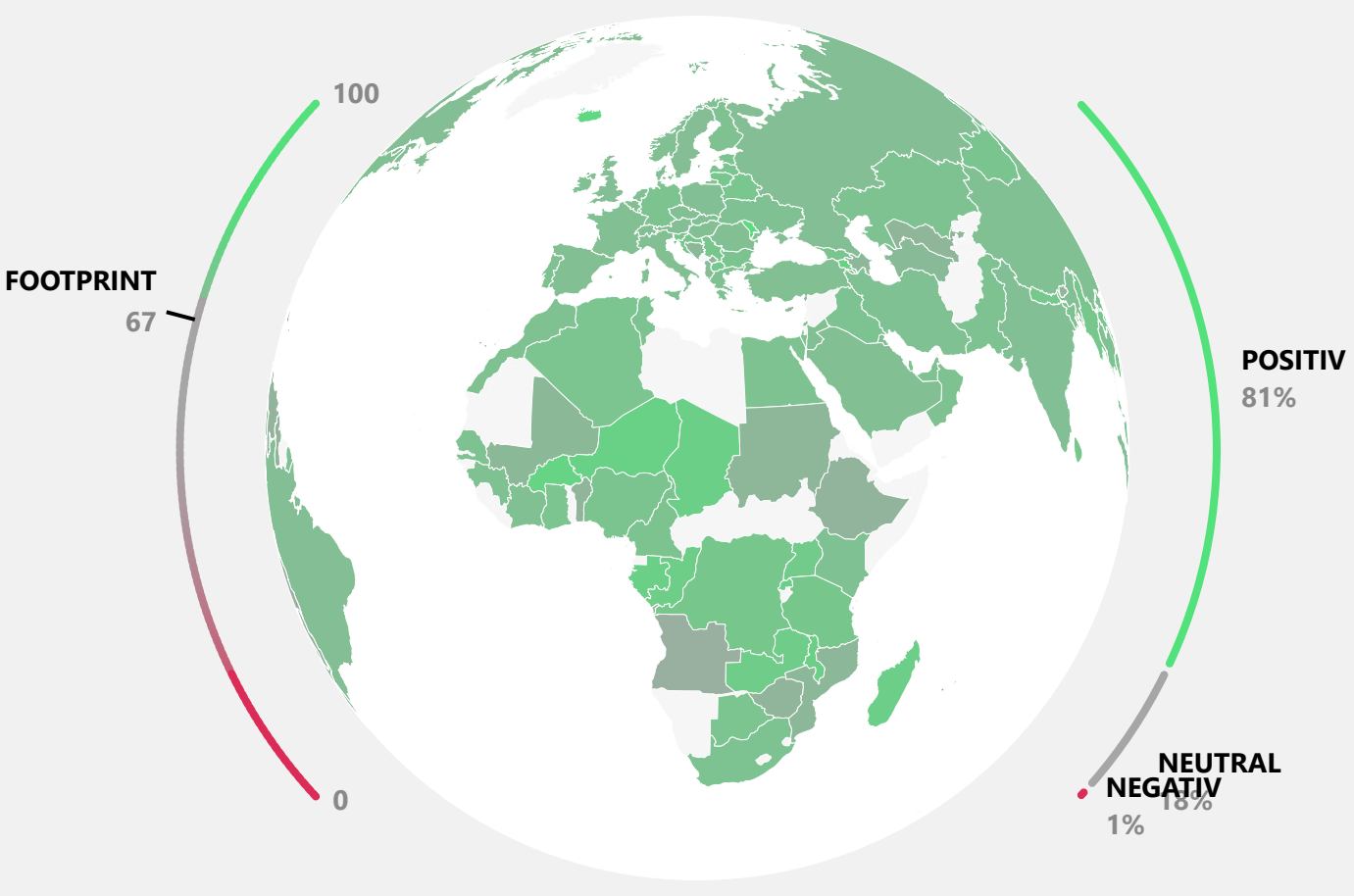

Wirtschaft 66

- 67 Märkte & Infrastruktur
- 49 Arbeit
- 48 Steuerstrategie

Umwelt 70

- 65 Ressourcen & Klima
- 19 Biodiversität & Land
- 14 Wasser

Gesellschaft 26

- 21 Gesundheit
- 5 Bildung & Wissen
- 4 Ernährung

Footprint-Score

Die Unternehmen mit dem besten Footprint-Score

1	Finreon Volatility Income Units -IHC-	86
2	ABB Ltd.	85
3	Palo Alto Networks, Inc.	85
4	International Bank for Reconstruction & Development 2.6%	83
5	Vestas Wind Systems A/S	83
6	NVIDIA Corporation	81
7	Telenor ASA	81
8	Siemens Energy AG	81
9	OptoFlex FCP Units S Distribution	79
10	Wolters Kluwer N.V.	78

Nachhaltigkeitsbericht Oktober
31.10.2026

Globalance

Mehr zu diesem Fonds erfahren Sie hier.

Megatrends

So viele Zukunftsthemen sind im Globalance Sokrates Fonds



Dieses Portfolio ist bezüglich Megatrends hervorragend positioniert

Der Globalance-Megatrend-Score zeigt den durchschnittlichen Umsatzanteil des Portfolios, der in einem oder mehreren Megatrends erzielt wird. Für die Berechnung werden die Megatrend-Anteile der einzelnen Anlagen kapitalgewichtet und zusammengezählt.

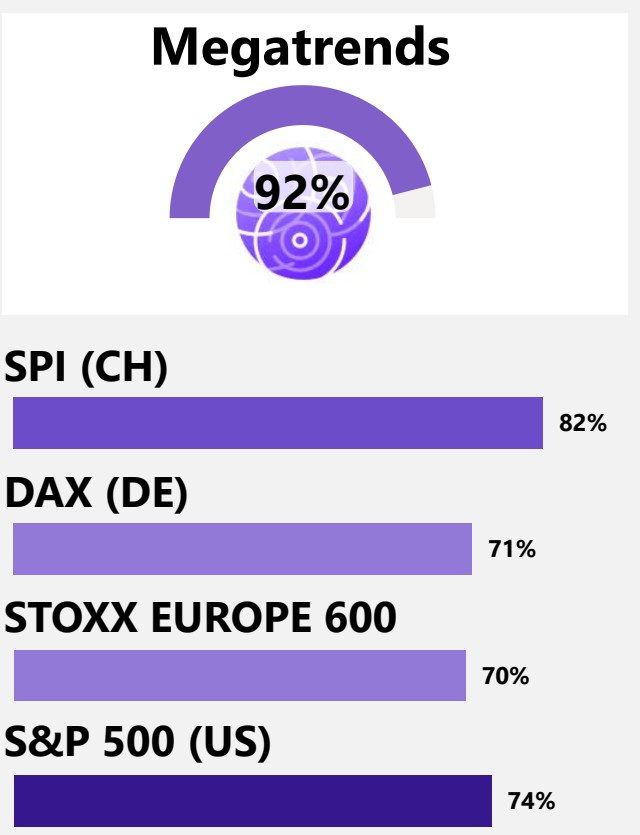

Megatrends

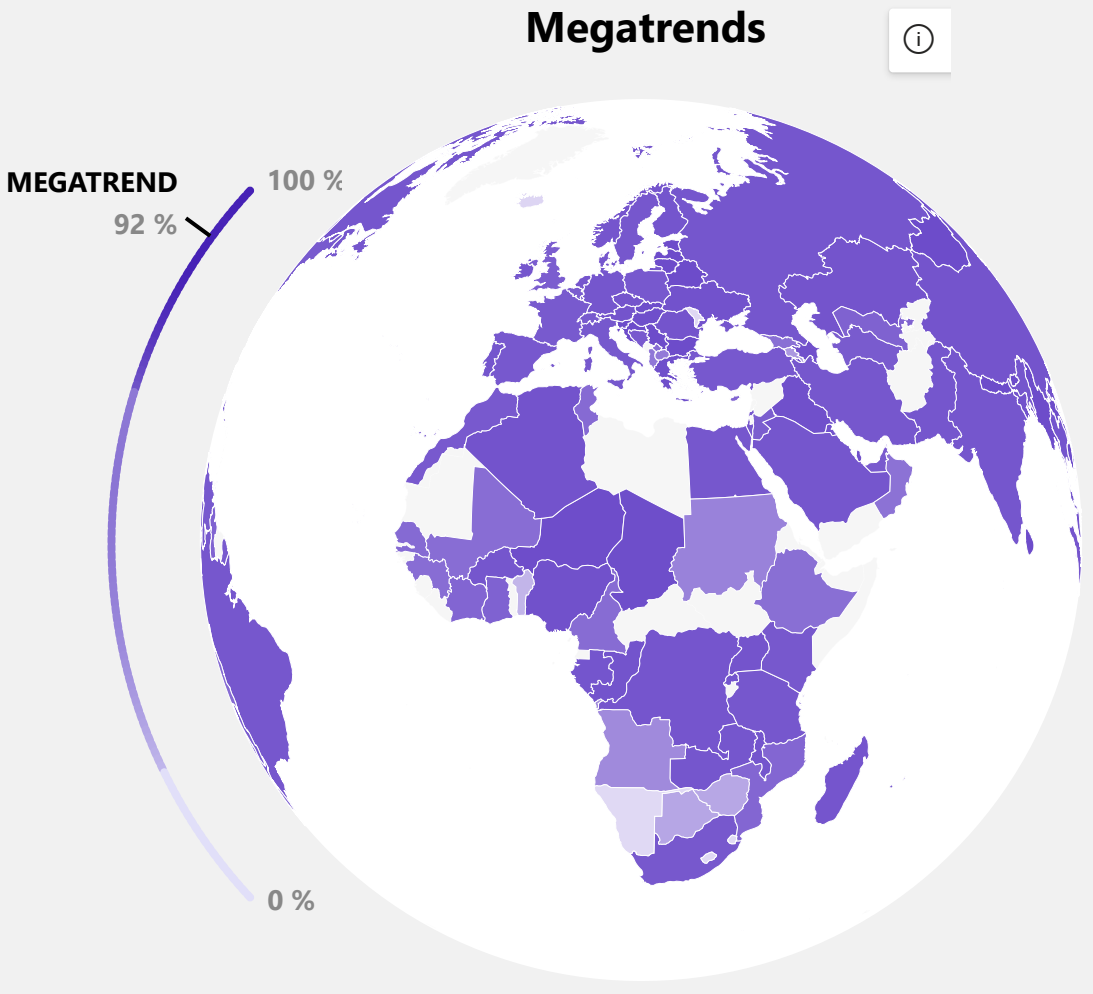

Megatrend
92%

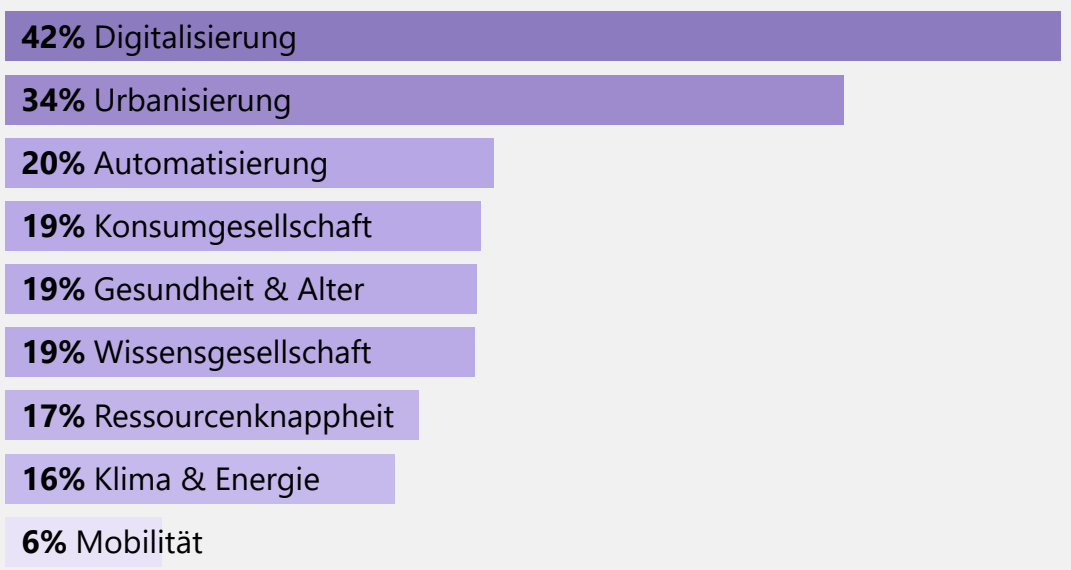

Megatrend-Score

Die Unternehmen mit dem besten Megatrend-Score

1	Taiwan Semiconductor Manufacturing Co., Ltd. Sponsored ADR
2	Vertex Pharmaceuticals Incorporated
3	Microsoft Corporation
4	3i Infrastructure PLC
5	F5, Inc.
6	L'Oreal S.A.
7	GEBERIT AG 0.95%/25-260933
8	Ralph Lauren Corporation Class A
9	Netflix, Inc.
10	Prysmian S.p.A.

Nachhaltigkeitsbericht Oktober
31.10.2026

Globalance

Information



Die Wirkung des Portfolios

Zunehmende Wetterextreme, das Abschmelzen der Polkappen und weitere Folgen können in direkten Zusammenhang mit der globalen Erwärmung gebracht werden. Die Klimakrise hat einen Einfluss auf Vermögen und umgekehrt. Die Prinzipien der Nachhaltigkeit sind die Grundlagen für eine lebenswerte Gesellschaft und eine gesunde Umwelt. Durch die Integration von Nachhaltigkeit in ein Portfolio vergrössern sich Widerstandsfähigkeit und Potenzial des Vermögens.

Das Erwärmungspotenzial im globalen Kontext

Um das Erwärmungspotenzial in die richtige Perspektive zu rücken, zeigen wir die möglichen globalen Emissionspfade bis 2100 (Grafik). Diese wurden von Climate Action Tracker erstellt und zeigen verschiedene Szenarien, die von aktuellen politischen Projektionen über kurzfristige Länderzusagen (bis 2030) bis hin zu langfristigen Länderzusagen (bis 2050) reichen.

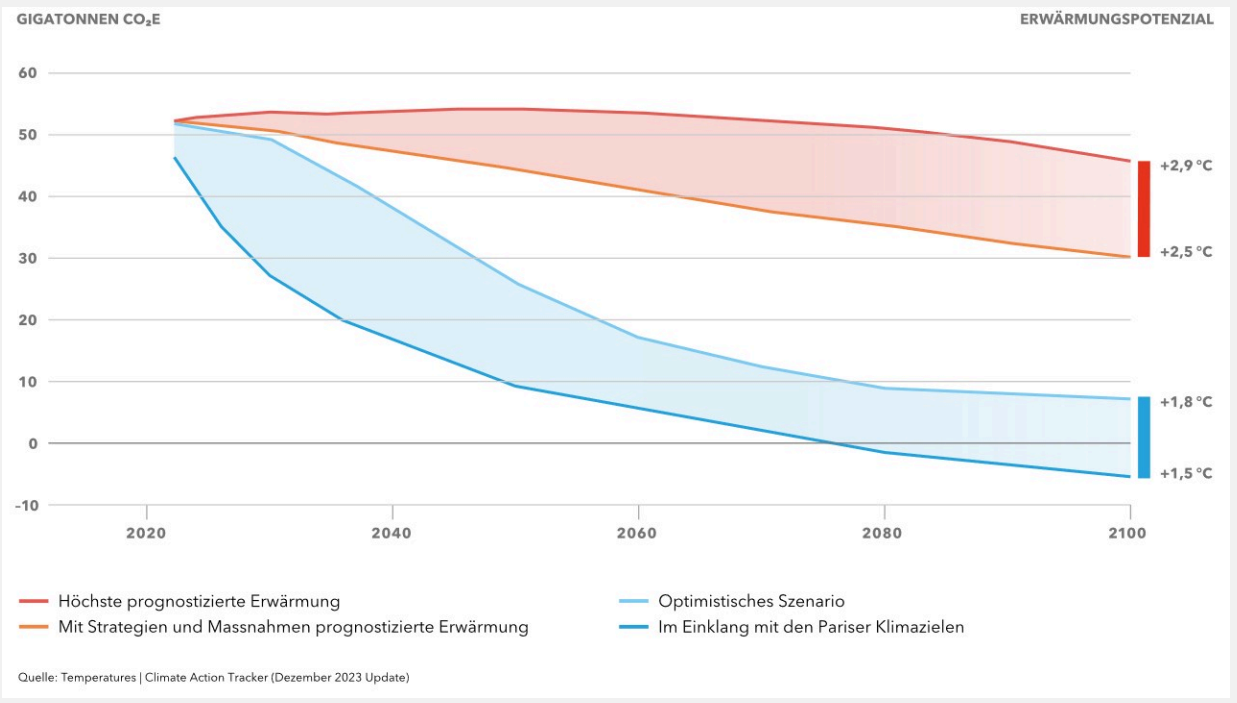

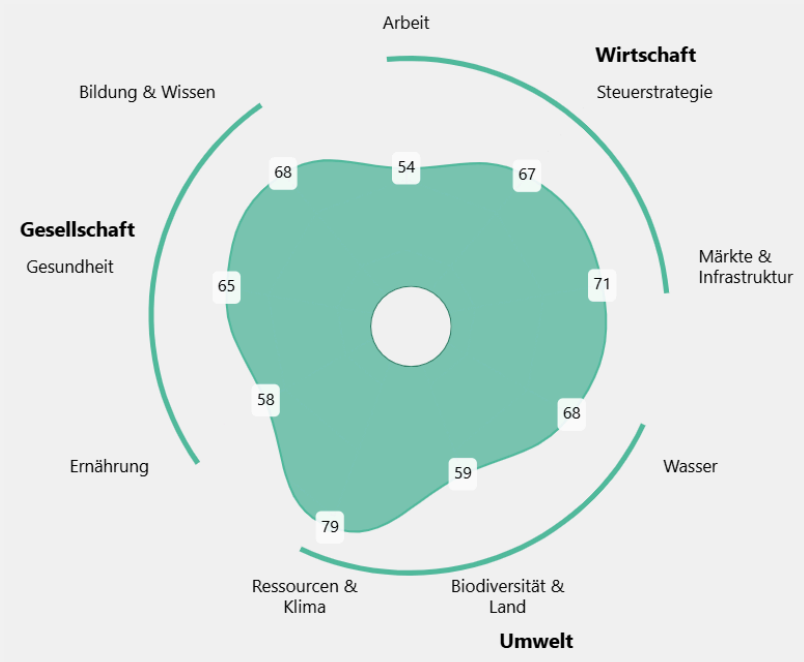

Globalance Footprint

Der Globalance Footprint zeigt auf, was das Vermögen in der Welt leistet - in den Bereichen Wirtschaft, Gesellschaft und Umwelt. Ob Aktien, Immobilien oder Sachwerte: Wir nehmen eine systematische Einschätzung der Wirkung aller Investments vor. Unser Raster ist einfach und objektiv. Insgesamt neun Kriterien stehen stellvertretend für nachhaltige Grundlagen für Wohlstand, Zukunftsfähigkeit der Gesellschaft und Erhalt unserer natürlichen Lebensgrundlagen. Der Footprint ist positiv, wenn der Wert grösser als 54 ist.

Dieses Dokument dient ausschliesslich Informationszwecken. Es stellt weder ein Angebot noch eine Empfehlung zum Erwerb, Halten oder Verkauf von Finanzinstrumenten oder Bankdienstleistungen dar und entbindet die Empfänger*innen nicht von ihrer eigenen Beurteilung. Insbesondere ist den Empfänger*innen empfohlen, allenfalls unter Beizug einer Beratungsperson, die Informationen in Bezug auf die Vereinbarkeit mit ihren eigenen Verhältnissen auf juristische, regulatorische, steuerliche u. ä. Konsequenzen zu prüfen. Historische Performance-Daten sind keine Garantie für die zukünftige Entwicklung. Mit einer Anlage in Fondsanteilen sind Risiken, insbesondere diejenigen von Wert- und Ertragsschwankungen, verbunden. Bei der Rückgabe von Fondsanteilen können die Anleger*innen weniger Geld zurückbekommen, als sie ursprünglich investiert haben. Bei Fremdwährungen besteht zusätzlich das Risiko, dass die Fremdwährung gegenüber der Referenzwährung der Anleger*innen an Wert verliert. Die in der vorliegenden Publikation enthaltenen Daten und Informationen wurden von der Globalance Bank AG unter grösster Sorgfalt zusammengestellt. Die Globalance Bank AG übernimmt jedoch keine Gewähr für deren Korrektheit, Vollständigkeit, Zuverlässigkeit und Aktualität sowie keine Haftung für Verluste, die aus der Verwendung dieser Informationen entstehen. Dieses Dokument darf weder ganz noch teilweise ohne die schriftliche Genehmigung der Autor*innen und der Globalance Bank AG reproduziert werden.

Nachhaltigkeitsbericht Oktober
31.10.2026