



## Globalance Zukunftbeweger Focused Aktienfonds

### Geopolitische Spannungen belasten die Finanzmärkte

Im März sahen sich die internationalen Börsen mit erheblichem Gegenwind konfrontiert, als militärische Eskalationen im Nahen Osten eine Verkaufswelle auslösten. Die resultierenden Beeinträchtigungen der kritischen Energieinfrastruktur sowie wichtiger Handelsrouten führten zu einem sprunghaften Anstieg der Rohstoffpreise. Die Sorge vor anhaltend hohen Energiekosten und der Ungewissheit über die weitere Dauer des Konflikts belasteten das Marktumfeld und resultierten in deutlichen Kursrückgängen. Der Globalance Zukunftbeweger Focused Fonds konnte sich dieser allgemeinen Marktschwäche nicht entziehen und beendete den Monat mit einer negativen Wertentwicklung. Dennoch gab es erfreuliche Impulse aus den Megatrends Neue Mobilität und Klima & Energie. Herausragend waren dabei Unternehmen wie BYD (ein führender Konzern im Bereich Elektromobilität und Batterietechnologie) und Ormat Technologies (US Betreiber von weltweiten Geothermiekraftwerken), die mit zweistelligen Monatsrenditen überzeugten. Beide Titel unterstrichen die Relevanz zukunftsorientierter Geschäftsmodelle in einer anspruchsvollen Marktphase.



### Anlagestrategie

Der Globalance Zukunftbeweger Focused investiert gezielt in rund 70 Aktien aus den innovativsten Wachstumsthemen wie Digitalisierung, neue Mobilität, oder Megacities.

Zukunftbeweger sind Unternehmen, die erfolgreich auf die wichtigsten Megatrends reagieren und vom Wachstumspotenzial dieser Entwicklung überdurchschnittlich profitieren.

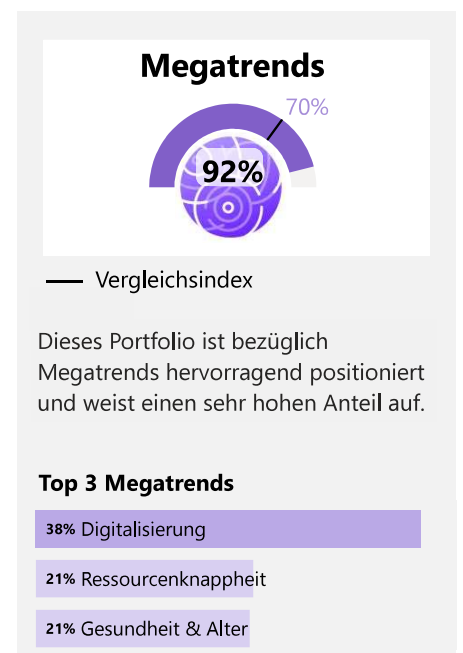

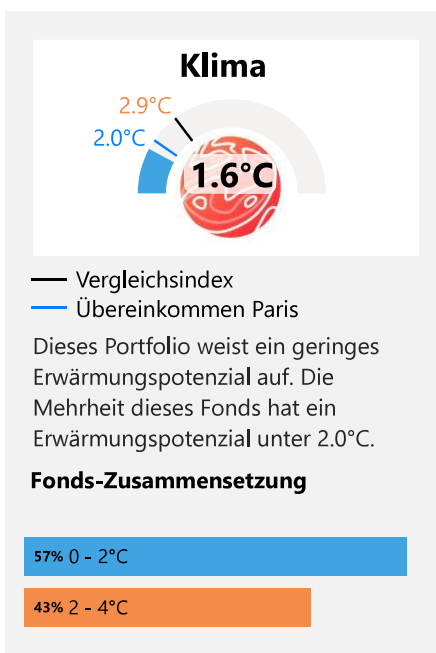
Bei der Selektion achtet die Globalance Bank darauf, dass diese Unternehmen einen positiven Globalance Footprint®, d.h. eine positive Wirkung auf Wirtschaft, Gesellschaft und Umwelt sowie ein möglichst niedriges Erwärmungspotenzial aufweisen.

### Statistik (Rendite und Risiko)

Rendite seit Jahresbeginn	-8.8%
Rendite Monat März	-1.4%
Sharpe Ratio	n/a
Annualisierte Volatilität	19.0%
Annualisierte Rendite (seit 11.11.2019)	-1.8%

### 5 Gründe für den Globalance Zukunftbeweger Focused

- + Attraktives Renditepotential dank zweistelliger Umsatzwachstumsraten
- + Direkte Partizipation an den disruptivsten Zukunftsthemen
- + Weniger Risiken dank Einhaltung der Pariser Klimaziele von weniger als 2.0°C
- + Ausrichtung auf nachhaltige Wirtschaft, Gesellschaft und Umwelt
- + Globales Anlageuniversum ermöglicht Zugang zu den besten Anlagen weltweit





Anteilklasse B (CHF)

## Rendite und Kennzahlen

### Rendite Monat März



### Rendite seit Jahresbeginn



### Nettorendite

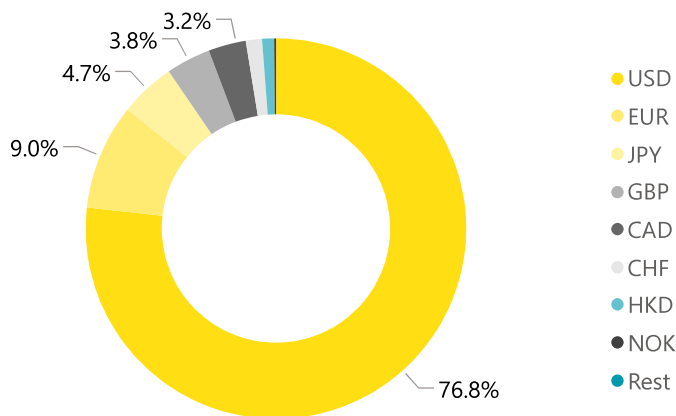
	Jan	Feb	Mär	Apr	Mai	Jun	Jul	Aug	Sep	Okt	Nov	Dez	Total
2026	-4.8%	-2.9%	-1.4%										-8.8%
2025	6.3%	-4.2%	-7.6%	-5.0%	6.2%	-0.1%	-0.8%	0.3%	-1.3%	0.7%	-1.9%	-2.1%	-10.0%
2024	-1.9%	5.6%	5.2%	-4.7%	0.7%	-1.8%	2.7%	-2.2%	1.5%	1.6%	6.8%	-0.7%	12.7%
2023	9.0%	-1.2%	-0.5%	-2.8%	1.1%	2.3%	0.6%	-3.0%	-3.7%	-7.7%	7.4%	4.9%	5.2%
2022	-8.5%	-2.4%	5.1%	-7.2%	-3.9%	-9.0%	11.0%	-4.0%	-10.5%	4.0%	2.9%	-7.5%	-28.2%
2021	2.1%	2.4%	2.6%	-1.4%	-2.4%	4.8%	-3.6%	1.7%	-4.4%	4.6%	-4.9%	-1.1%	-0.2%
2020	0.3%	-5.1%	-14.9%	14.4%	7.5%	1.0%	3.6%	7.1%	0.9%	-2.2%	12.6%	2.2%	26.8%
2019											1.8%	-1.3%	0.5%

### Kapitalanteil

### Währungen

Die grössten Positionen

1	Mondi	2.0%
2	BYD	2.0%
3	Schneider Electric	1.8%
4	Kao	1.8%
5	Symrise	1.8%
6	Straumann	1.8%
7	American Tower Corp	1.8%
8	Cognizant Technology Solutions	1.8%
9	Neurocrine Biosciences	1.8%
10	New York Times	1.8%



### Fondsdaten

Verwaltungsgebühr	1.6%	Vertreterin	Acolin Fund Services AG, Zürich
Anteilklasse	B (CHF)	Zeichnungen und Rücknahmen	Börsentäglich, bei allen Vertriebs- und Zahlstellen
Rechnungswährung	CHF	FINMA	Der Fonds wurde von der FINMA in der Schweiz zugelassen.
Fondsvermögen (Mio.)	CHF 72.8	Anlageberaterin	Globalance Bank AG
Inventarwert pro Anteil	CHF 88.9	Kontakt	info@globalance.com
Mindestanlage	Keine	Vertriebszulassung	Schweiz, Luxemburg
ISIN	LU2049785145	Rechtsstruktur	SICAV nach Luxemburger Recht
		Depotbank	UBS (Luxemburg) AG
		Zahlstelle in der Schweiz	UBS (Schweiz) AG



## Klima

Das Erwärmungspotenzial von Globalance Zukunftsbeweger Focused Aktienfonds




### Dieses Portfolio weist ein geringes Erwärmungspotenzial auf

Das Erwärmungspotenzial basiert auf einer vom MSCI ESG entwickelten Methode und zeigt auf, ob ein Portfolio innerhalb des vereinbarten Ziels des Pariser Klimaabkommens von 2015 liegt. Für die Berechnung werden die Werte der einzelnen Anlagen kapitalgewichtet und zusammengezählt.

### Klima




#### SPI (CH)



#### DAX (DE)



#### STOXX EUROPE 600

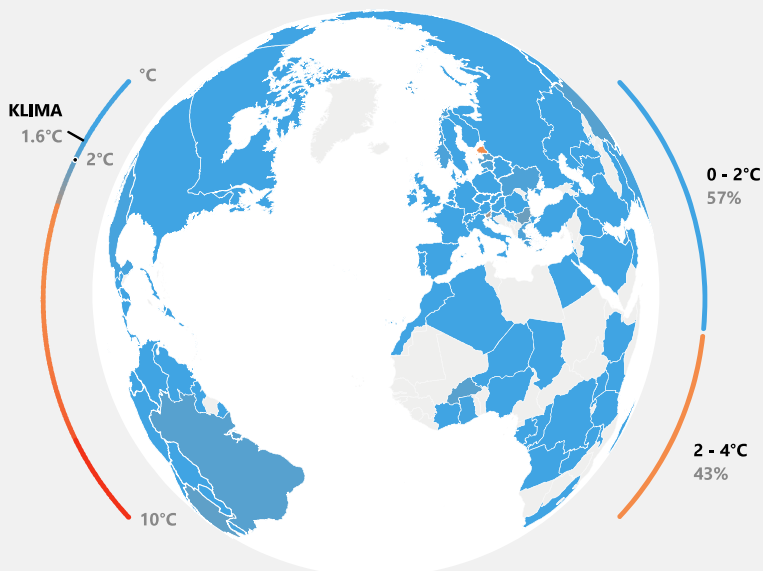


#### S&P 500 (US)



### Klima

### Verteilung des Fonds



### Klima-Score

Die Anlagen mit dem besten Klima-Score

1	Prysmian S.p.A.	1.3°C
2	Cognizant Technology Solutions Corporation Class A	1.3°C
3	RELX PLC	1.3°C
4	Daiichi Life Group. Inc.	1.3°C
5	Visa Inc. Class A	1.3°C
6	Palo Alto Networks, Inc.	1.3°C
7	AstraZeneca PLC	1.3°C
8	Hydro One Limited	1.3°C
9	Swiss Re AG	1.3°C
10	Globant SA	1.4°C



## Footprint

Die Wirkung von Globalance Zukunftsbeweger Focused Aktienfonds auf Wirtschaft, Gesellschaft und Umwelt




### Der Footprint dieses Portfolios ist positiv

Der Globalance Footprint® zeigt, was die Vermögen unserer Anleger\*innen rund um die Welt leisten – individuell und auf einen Blick. Unser Raster ist einfach und objektiv. Mittels neun Themen bewerten wir den Beitrag an den wirtschaftlichen Wohlstand, die Zukunftsfähigkeit der Gesellschaft und den Erhalt unserer natürlichen Lebensgrundlagen.


### Footprint




#### SPI (CH)




#### DAX (DE)



#### STOXX EUROPE 600

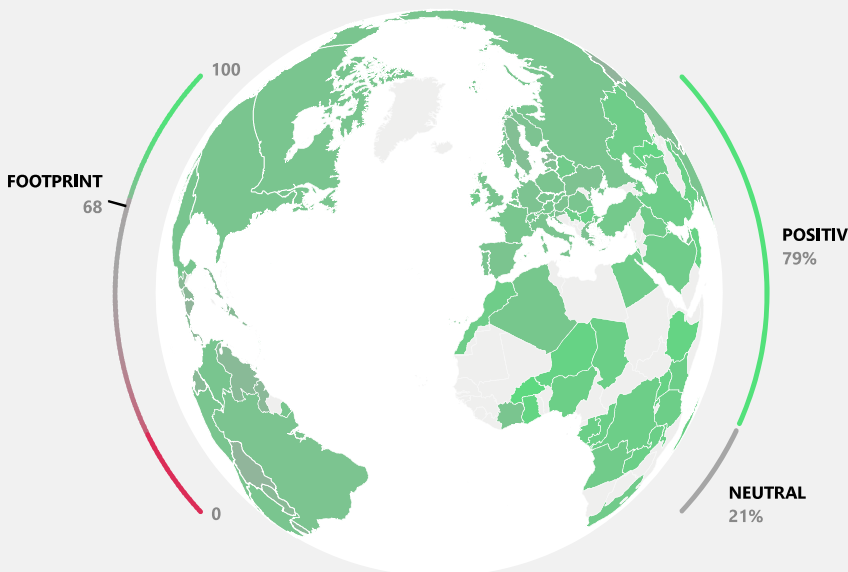


#### S&P 500 (US)



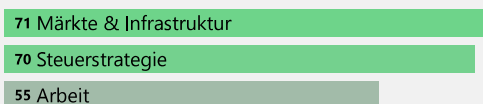
### Footprint

### Verteilung des Fonds




#### Wirtschaft

63



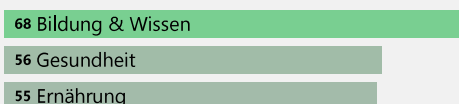
#### Umwelt

76



#### Gesellschaft

56



### Footprint-Score

Die Unternehmen mit dem besten Footprint-Score

1	Swiss Re AG	96
2	EssilorLuxottica SA	95
3	Redcare Pharmacy N.V.	94
4	System Corporation	94
5	Equinix, Inc.	89
6	Nextpower Inc. Class A	88
7	Schneider Electric SE	86
8	Palo Alto Networks, Inc.	85
9	First Solar, Inc.	85
10	American Tower Corporation	84



## Megatrends

So viele Zukunftsthemen sind im Globalance Zukunftsbeweger Focused Aktienfonds



### Dieses Portfolio ist bezüglich Megatrends hervorragend positioniert

Der Globalance-Megatrend-Score zeigt den durchschnittlichen Umsatzanteil des Portfolios, der in einem oder mehreren Megatrends erzielt wird. Für die Berechnung werden die Megatrend-Anteile der einzelnen Anlagen kapitalgewichtet und zusammengezählt.

### Megatrends



#### SPI (CH)



#### DAX (DE)



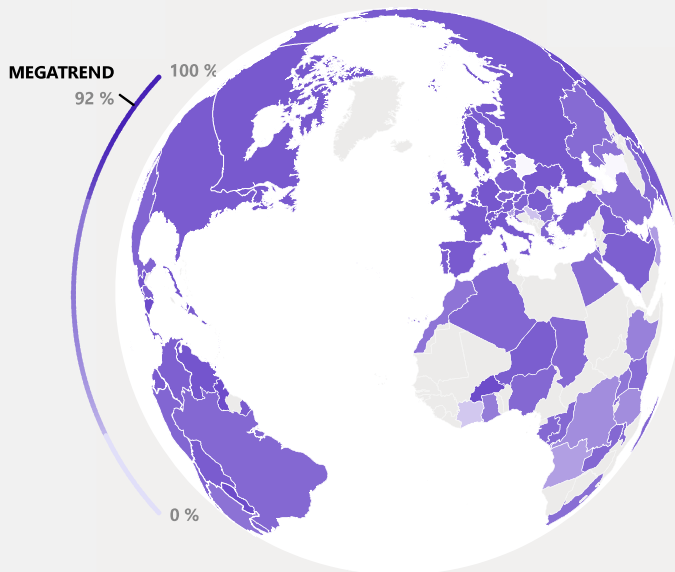
#### STOXX EUROPE 600



#### S&P 500 (US)

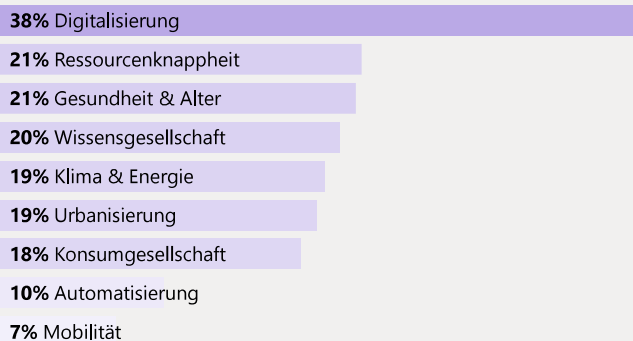


### Megatrends



#### Megatrend

92%



### Megatrend-Score

Die Unternehmen mit dem besten Megatrend-Score

- 1 Swiss Re AG
- 2 Meridian Energy Limited
- 3 Vertiv Holdings Co. Class A
- 4 Netflix, Inc.
- 5 Neurocrine Biosciences, Inc.
- 6 Everpure, Inc. Class A
- 7 Prysmian S.p.A.
- 8 Hydro One Limited
- 9 Sprouts Farmers Market, Inc.
- 10 Uber Technologies, Inc.

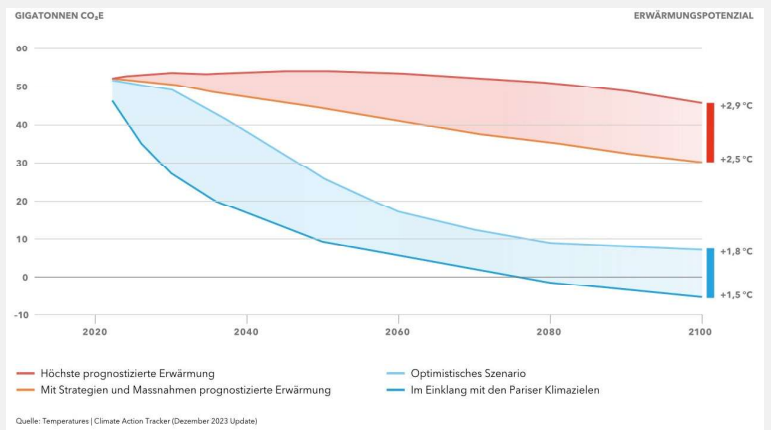


### Die Wirkung des Portfolios

Zunehmende Wetterextreme, das Abschmelzen der Polkappen und weitere Folgen können in direkten Zusammenhang mit der globalen Erwärmung gebracht werden. Die Klimakrise hat einen Einfluss auf Vermögen und umgekehrt. Die Prinzipien der Nachhaltigkeit sind die Grundlagen für eine lebenswerte Gesellschaft und eine gesunde Umwelt. Durch die Integration von Nachhaltigkeit in ein Portfolio vergrössern sich Widerstandsfähigkeit und Potenzial des Vermögens.

### Das Erwärmungspotenzial im globalen Kontext

Um das Erwärmungspotenzial in die richtige Perspektive zu rücken, zeigen wir die möglichen globalen Emissionspfade bis 2100 (Grafik). Diese wurden von Climate Action Tracker erstellt und zeigen verschiedene Szenarien, die von aktuellen politischen Projektionen über kurzfristige Länderzusagen (bis 2030) bis hin zu langfristigen Länderzusagen (bis 2050) reichen.



### Globalance Footprint

Der Globalance Footprint zeigt auf, was das Vermögen in der Welt leistet - in den Bereichen Wirtschaft, Gesellschaft und Umwelt. Ob Aktien, Immobilien oder Sachwerte: Wir nehmen eine systematische Einschätzung der Wirkung aller Investments vor. Unser Raster ist einfach und objektiv. Insgesamt neun Kriterien stehen stellvertretend für nachhaltige Grundlagen für Wohlstand, Zukunftsfähigkeit der Gesellschaft und Erhalt unserer natürlichen Lebensgrundlagen. Der Footprint ist positiv, wenn der Wert grösser als 54 ist.

Dieses Dokument dient ausschliesslich Informationszwecken. Es stellt weder ein Angebot noch eine Empfehlung zum Erwerb, Halten oder Verkauf von Finanzinstrumenten oder Bankdienstleistungen dar und entbindet die Empfänger\*innen nicht von ihrer eigenen Beurteilung. Insbesondere ist den Empfänger\*innen empfohlen, allenfalls unter Beizug einer Beratungsperson, die Informationen in Bezug auf die Vereinbarkeit mit ihren eigenen Verhältnissen auf juristische, regulatorische, steuerliche u. ä. Konsequenzen zu prüfen. Historische Performance-Daten sind keine Garantie für die zukünftige Entwicklung. Mit einer Anlage in Fondsanteilen sind Risiken, insbesondere diejenigen von Wert- und Ertragsschwankungen, verbunden. Bei der Rückgabe von Fondsanteilen können die Anleger\*innen weniger Geld zurückbekommen, als sie ursprünglich investiert haben. Bei Fremdwährungen besteht zusätzlich das Risiko, dass die Fremdwährung gegenüber der Referenzwährung der Anleger\*innen an Wert verliert. Die in der vorliegenden Publikation enthaltenen Daten und Informationen wurden von der Globalance Bank AG unter grösster Sorgfalt zusammengestellt. Die Globalance Bank AG übernimmt jedoch keine Gewähr für deren Korrektheit, Vollständigkeit, Zuverlässigkeit und Aktualität sowie keine Haftung für Verluste, die aus der Verwendung dieser Informationen entstehen. Dieses Dokument darf weder ganz noch teilweise ohne die schriftliche Genehmigung der Autor\*innen und der Globalance Bank AG reproduziert werden.