



Globalance Zukunftbeweger Focused Aktienfonds

Geopolitik und neue Höchststände prägen die Märkte

Im April blieb die Stimmung an den globalen Finanzmärkten weiterhin durch die geopolitische Lage im Nahen Osten geprägt, wobei sich positive Signale und Phasen der Verunsicherung abwechselten. Während die europäischen Börsen nach zeitweiligen Gewinnen gegen Monatsende wieder unter Druck gerieten, zeigten sich die US-Märkte deutlich widerstandsfähiger und verbuchten bei einzelnen Indizes sogar neue Rekordmarken. Der Globalance Zukunftbeweger Focused Fonds konnte das positive Marktmomentum nutzen und beendete den Monat mit einer positiven Wertentwicklung. Besonders erfreuliche Impulse lieferten die Megatrends Digitalisierung sowie Klima & Energie. Herausragend waren dabei Unternehmen wie Advanced Micro Devices (US-Halbleiterspezialist, der eine führende Rolle bei der Entwicklung von Mikroprozessoren einnimmt) sowie Prysmian (italienischer Konzern und weltweit grösster Akteur im Bereich der Kabelherstellung). Beide Titel bewiesen ihre Stärke und unterstrichen die Relevanz zukunftsorientierter Geschäftsmodelle in einer anspruchsvollen Marktphase.



Anlagestrategie

Der Globalance Zukunftbeweger Focused investiert gezielt in rund 70 Aktien aus den innovativsten Wachstumsthemen wie Digitalisierung, neue Mobilität, oder Megacities.

Zukunftbeweger sind Unternehmen, die erfolgreich auf die wichtigsten Megatrends reagieren und vom Wachstumspotenzial dieser Entwicklung überdurchschnittlich profitieren.

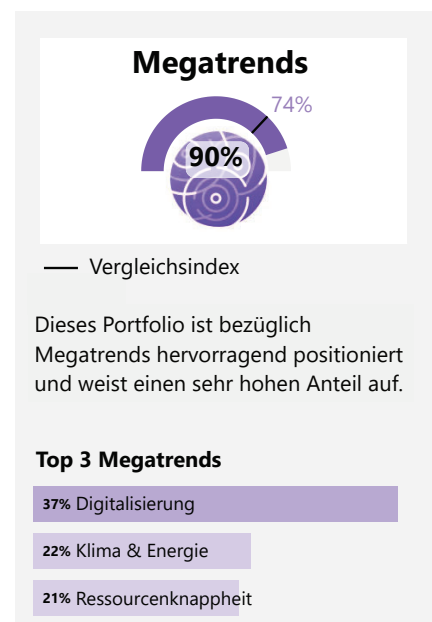

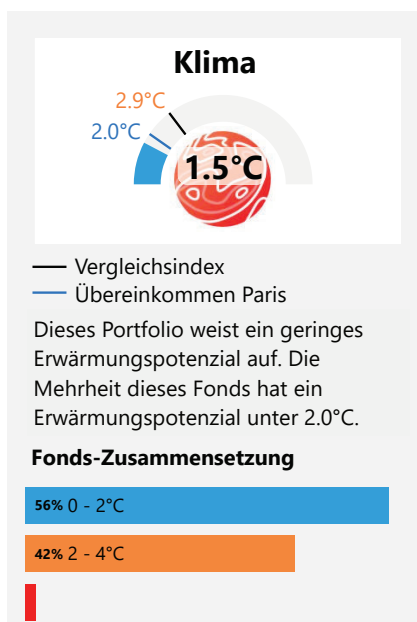
Bei der Selektion achtet die Globalance Bank darauf, dass diese Unternehmen einen positiven Globalance Footprint®, d.h. eine positive Wirkung auf Wirtschaft, Gesellschaft und Umwelt sowie ein möglichst niedriges Erwärmungspotenzial aufweisen.

Statistik (Rendite und Risiko)

Rendite seit Jahresbeginn	-7.7%
Rendite Monat April	1.1%
Sharpe Ratio	n/a
Annualisierte Volatilität	18.9%
Annualisierte Rendite (seit 11.11.2019)	-0.8%

5 Gründe für den Globalance Zukunftbeweger Focused

- + Attraktives Renditepotential dank zweistelliger Umsatzwachstumsraten
- + Direkte Partizipation an den disruptivsten Zukunftsthemen
- + Weniger Risiken dank Einhaltung der Pariser Klimaziele von weniger als 2.0°C
- + Ausrichtung auf nachhaltige Wirtschaft, Gesellschaft und Umwelt
- + Globales Anlageuniversum ermöglicht Zugang zu den besten Anlagen weltweit





Anteilklasse I (CHF)

Rendite und Kennzahlen

Rendite Monat April



Rendite seit Jahresbeginn



Nettorendite

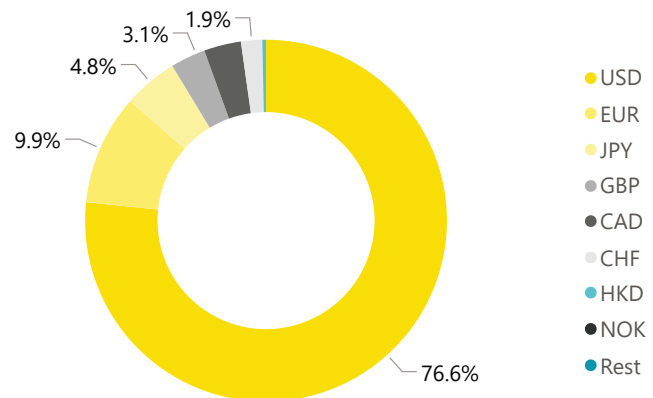
	Jan	Feb	Mär	Apr	Mai	Jun	Jul	Aug	Sep	Okt	Nov	Dez	Total
2026	-4.7%	-2.8%	-1.3%	1.1%									-8.6%
2025	6.3%	-4.1%	-7.6%	-5.0%	6.3%	0.0%	-0.8%	0.4%	-1.2%	0.8%	-1.9%	-2.0%	-9.2%
2024	-1.9%	5.7%	5.2%	-4.6%	0.7%	-1.7%	2.8%	-2.1%	1.6%	1.6%	6.9%	-0.6%	13.7%
2023	9.1%	-1.1%	-0.5%	-2.7%	1.2%	2.4%	0.7%	-2.9%	-3.6%	-7.7%	7.5%	5.0%	6.1%
2022	-8.4%	-2.3%	5.1%	-7.2%	-3.8%	-8.9%	11.1%	-3.9%	-10.5%	4.1%	2.9%	-7.4%	-27.6%
2021	2.2%	2.4%	2.6%	-1.3%	-2.3%	4.9%	-3.5%	1.8%	-4.3%	4.7%	-4.8%	-1.0%	0.7%
2020	0.4%	-5.0%	-14.9%	14.4%	7.5%	1.0%	3.7%	7.1%	1.0%	-2.1%	12.7%	2.3%	27.9%
2019											1.9%	-1.2%	0.6%

Kapitalanteil

Währungen

Die grössten Positionen

1	Advanced Micro Devices	2.0%
2	American Tower Crop	1.9%
3	Visa	1.9%
4	Symrise	1.9%
5	Kingspan	1.9%
6	Neurocrine Biosciences	1.8%
7	Terna	1.8%
8	Block	1.8%
9	Prysmian	1.8%
10	VAT Grouo	1.8%



Fondsdaten

Verwaltungsgebühr	0.8%	Vertreterin	Acolin Fund Services AG, Zürich
Rechnungswährung	CHF	Zeichnungen und Rücknahmen	Börsentäglich, bei allen Vertriebs- und Zahlstellen
Fondsvermögen (Mio.)	CHF 72.0	FINMA	Der Fonds wurde von der FINMA in der Schweiz zugelassen.
Inventarwert pro Anteil	CHF 94.8	Anlageberaterin	Globalance Bank AG
Mindestanlage	Einlage von > CHF 0.1 Mio.	Kontakt	info@globalance.com
Anteilklasse	I (CHF)	Vertriebszulassung	Schweiz, Luxemburg
ISIN	LU2049785574	Rechtsstruktur	SICAV nach Luxemburger Recht
		Depotbank	UBS (Luxemburg) AG
		Zahlstelle in der Schweiz	UBS (Schweiz) AG



Klima


Das Erwärmungspotenzial von Globalance Zukunftbeweger Focused Aktienfonds



Dieses Portfolio weist ein geringes Erwärmungspotenzial auf

Das Erwärmungspotenzial basiert auf einer vom MSCI ESG entwickelten Methode und zeigt auf, ob ein Portfolio innerhalb des vereinbarten Ziels des Pariser Klimaabkommens von 2015 liegt. Für die Berechnung werden die Werte der einzelnen Anlagen kapitalgewichtet und zusammengezählt.

Klima



SPI (CH)



DAX (DE)



STOXX EUROPE 600

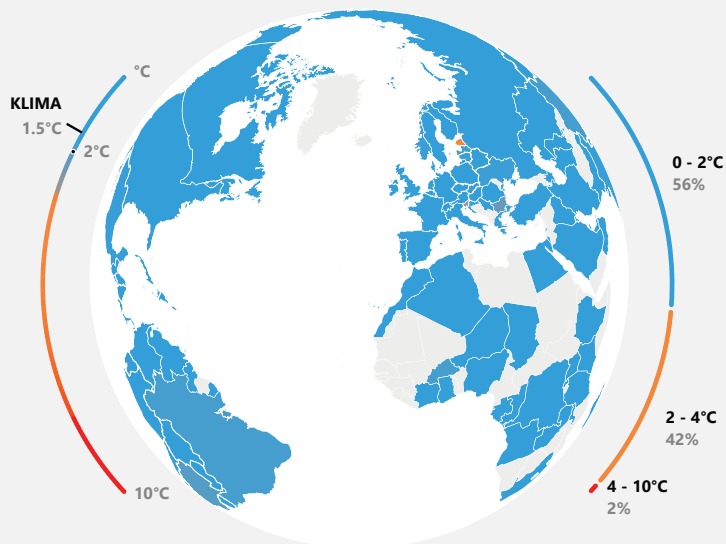


S&P 500 (US)



Klima

Verteilung des Fonds



Klima-Score


Die Anlagen mit dem besten Klima-Score

1	Finreon SGKB Carbon Focus DU	-9.9° C
2	Swiss Re AG	1.3°C
3	Visa Inc. Class A	1.3°C
4	SAP SE	1.3°C
5	Terna S.p.A.	1.3°C
6	Hydro One Limited	1.3°C
7	Palo Alto Networks, Inc.	1.3°C
8	AstraZeneca PLC	1.3°C
9	Prysmian S.p.A.	1.3°C
10	Daiichi Life Group. Inc.	1.3°C



Footprint

Die Wirkung von Globalance Zukunftsbeweger Focused Aktienfonds auf Wirtschaft, Gesellschaft und Umwelt



Der Footprint dieses Portfolios ist positiv

Der Globalance Footprint® zeigt, was die Vermögen unserer Anleger*innen rund um die Welt leisten – individuell und auf einen Blick. Unser Raster ist einfach und objektiv. Mittels neun Themen bewerten wir den Beitrag an den wirtschaftlichen Wohlstand, die Zukunftsfähigkeit der Gesellschaft und den Erhalt unserer natürlichen Lebensgrundlagen.

Footprint



SPI (CH)



DAX (DE)



STOXX EUROPE 600



S&P 500 (US)



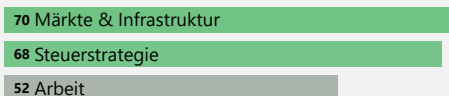
Footprint

Verteilung des Fonds



Wirtschaft

61



Umwelt

76



Gesellschaft

51



Footprint-Score

Die Unternehmen mit dem besten Footprint-Score

1	Swiss Re AG	96
2	EssilorLuxottica SA	95
3	Redcare Pharmacy N.V.	94
4	Equinix, Inc.	89
5	Nextpower Inc. Class A	88
6	Schneider Electric SE	86
7	First Solar, Inc.	85
8	Palo Alto Networks, Inc.	85
9	American Tower Corporation	84
10	Autodesk, Inc.	84



Megatrends

So viele Zukunftsthemen sind im Globalance Zukunftsbeweger Focused Aktienfonds



Dieses Portfolio ist bezüglich Megatrends hervorragend positioniert

Der Globalance-Megatrend-Score zeigt den durchschnittlichen Umsatzanteil des Portfolios, der in einem oder mehreren Megatrends erzielt wird. Für die Berechnung werden die Megatrend-Anteile der einzelnen Anlagen kapitalgewichtet und zusammengezählt.

Megatrends



SPI (CH)



DAX (DE)



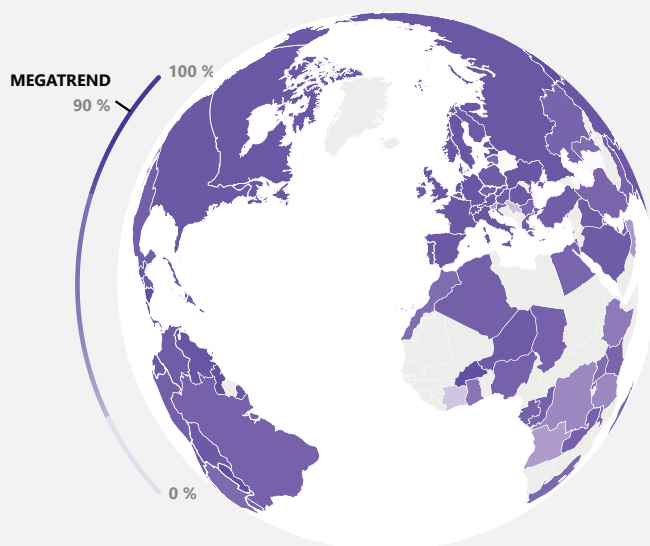
STOXX EUROPE 600



S&P 500 (US)

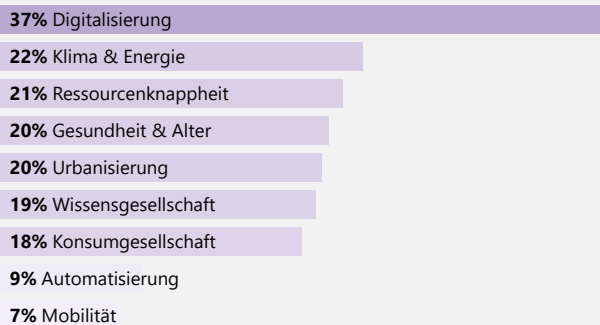


Megatrends



Megatrend

90%



Megatrend-Score

Die Unternehmen mit dem besten Megatrend-Score

- 1 Swiss Re AG
- 2 Netflix, Inc.
- 3 Prysmian S.p.A.
- 4 Sprouts Farmers Market, Inc.
- 5 Hydro One Limited
- 6 Cognizant Technology Solutions Corporation Class A
- 7 Terna S.p.A.
- 8 Uber Technologies, Inc.
- 9 Deckers Outdoor Corporation
- 10 adidas AG

Information

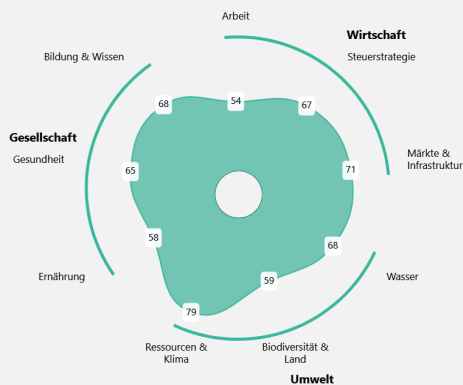
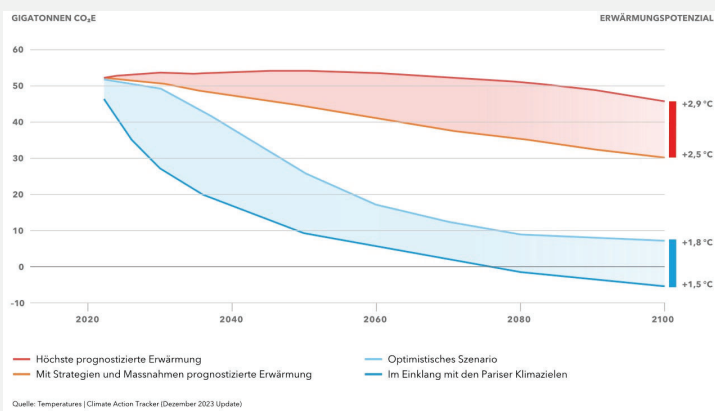


Die Wirkung des Portfolios

Zunehmende Wetterextreme, das Abschmelzen der Polkappen und weitere Folgen können in direkten Zusammenhang mit der globalen Erwärmung gebracht werden. Die Klimakrise hat einen Einfluss auf Vermögen und umgekehrt. Die Prinzipien der Nachhaltigkeit sind die Grundlagen für eine lebenswerte Gesellschaft und eine gesunde Umwelt. Durch die Integration von Nachhaltigkeit in ein Portfolio vergrössern sich Widerstandsfähigkeit und Potenzial des Vermögens.

Das Erwärmungspotenzial im globalen Kontext

Um das Erwärmungspotenzial in die richtige Perspektive zu rücken, zeigen wir die möglichen globalen Emissionspfade bis 2100 (Grafik). Diese wurden von Climate Action Tracker erstellt und zeigen verschiedene Szenarien, die von aktuellen politischen Projektionen über kurzfristige Länderzusagen (bis 2030) bis hin zu langfristigen Länderzusagen (bis 2050) reichen.



Globalance Footprint

Der Globalance Footprint zeigt auf, was das Vermögen in der Welt leistet - in den Bereichen Wirtschaft, Gesellschaft und Umwelt. Ob Aktien, Immobilien oder Sachwerte: Wir nehmen eine systematische Einschätzung der Wirkung aller Investments vor. Unser Raster ist einfach und objektiv. Insgesamt neun Kriterien stehen stellvertretend für nachhaltige Grundlagen für Wohlstand, Zukunftsfähigkeit der Gesellschaft und Erhalt unserer natürlichen Lebensgrundlagen. Der Footprint ist positiv, wenn der Wert grösser als 54 ist.

Dieses Dokument dient ausschliesslich Informationszwecken. Es stellt weder ein Angebot noch eine Empfehlung zum Erwerb, Halten oder Verkauf von Finanzinstrumenten oder Bankdienstleistungen dar und entbindet die Empfänger*innen nicht von ihrer eigenen Beurteilung. Insbesondere ist den Empfänger*innen empfohlen, allenfalls unter Beizug einer Beratungsperson, die Informationen in Bezug auf die Vereinbarkeit mit ihren eigenen Verhältnissen auf juristische, regulatorische, steuerliche u. ä. Konsequenzen zu prüfen. Historische Performance-Daten sind keine Garantie für die zukünftige Entwicklung. Mit einer Anlage in Fondsanteilen sind Risiken, insbesondere diejenigen von Wert- und Ertragsschwankungen, verbunden. Bei der Rückgabe von Fondsanteilen können die Anleger*innen weniger Geld zurückbekommen, als sie ursprünglich investiert haben. Bei Fremdwährungen besteht zusätzlich das Risiko, dass die Fremdwährung gegenüber der Referenzwährung der Anleger*innen an Wert verliert. Die in der vorliegenden Publikation enthaltenen Daten und Informationen wurden von der Globalance Bank AG unter grösster Sorgfalt zusammengestellt. Die Globalance Bank AG übernimmt jedoch keine Gewähr für deren Korrektheit, Vollständigkeit, Zuverlässigkeit und Aktualität sowie keine Haftung für Verluste, die aus der Verwendung dieser Informationen entstehen. Dieses Dokument darf weder ganz noch teilweise ohne die schriftliche Genehmigung der Autor*innen und der Globalance Bank AG reproduziert werden.