

Globalance Zukunftbeweger Focused Aktienfonds

Volatilität dominiert Marktentwicklung

Nach einem schwachen Monatsauftakt, der von gemischten US-Arbeitsmarktdaten und dem anhaltenden Haushaltsstreit in Washington geprägt war, kehrte mit dem Ende des 43-tägigen Government Shutdowns zunächst etwas Zuversicht an die Börsen zurück. Im weiteren Verlauf standen die Themen künstliche Intelligenz und die Entwicklung von Schwergewichten wie Nvidia im Mittelpunkt, deren solide Quartalszahlen die Sorgen rund um KI-getriebene Bewertungen jedoch nur vorübergehend dämpften. Auch der Globalance Zukunftbeweger Focused Fonds konnte sich dem volatilen Marktumfeld nicht entziehen und verzeichnete einen leichten Rückgang. Dies trotz positiver Impulse aus den Megatrends Gesundheit & Alter sowie Ressourcenknappheit, die mit Unternehmen wie Dai-Chi Life Holdings (japanischer Lebensversicherer) und Waste Management Holding (großer US-Abfallsammler und -verwerter) positiv zum Monatsresultat beigetragen haben.



Anlagestrategie

Der Globalance Zukunftbeweger Focused investiert gezielt in rund 70 Aktien aus den innovativsten Wachstumsthemen wie Digitalisierung, neue Mobilität, oder Megacities.

Zukunftbeweger sind Unternehmen, die erfolgreich auf die wichtigsten Megatrends reagieren und vom Wachstumspotenzial dieser Entwicklung überdurchschnittlich profitieren.

Bei der Selektion achtet die Globalance Bank darauf, dass diese Unternehmen einen positiven Globalance Footprint®, d.h. eine positive Wirkung auf Wirtschaft, Gesellschaft und Umwelt sowie ein möglichst niedriges Erwärmungspotenzial aufweisen.

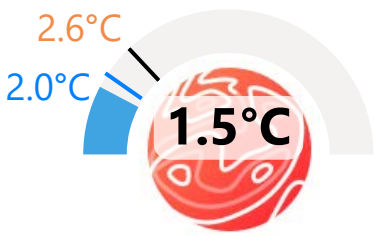
Statistik (Rendite und Risiko)

Rendite Monat November	-1.9%
Rendite seit Jahresbeginn	-8.1%
Sharpe Ratio	n/a
Annualisierte Rendite (seit 11.11.2019)	-0.1%
Annualisierte Volatilität	19.2%

5 Gründe für den Globalance Zukunftbeweger Focused

- + Attraktives Renditepotential dank zweistelliger Umsatzwachstumsraten
- + Direkte Partizipation an den disruptivsten Zukunftsthemen
- + Weniger Risiken dank Einhaltung der Pariser Klimaziele von weniger als 2.0°C
- + Ausrichtung auf nachhaltige Wirtschaft, Gesellschaft und Umwelt
- + Globales Anlageuniversum ermöglicht Zugang zu den besten Anlagen weltweit

Klima



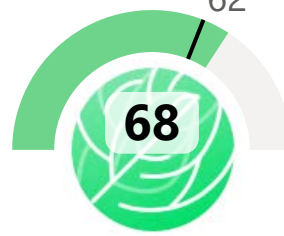
— Vergleichsindex
— Übereinkommen Paris

Dieses Portfolio weist ein geringes Erwärmungspotenzial auf. Die Mehrheit dieses Fonds hat ein Erwärmungspotenzial unter 2.0°C.

Fonds-Zusammensetzung

60%	0 - 2°C
38%	2 - 4°C
	4°C +

Footprint



— Vergleichsindex

Der Footprint dieses Portfolios ist positiv. Ein hoher Teil des investierten Kapitals weist einen positiven Footprint auf.

Fonds-Zusammensetzung

79%	Positiv
21%	Neutral

Megatrends



— Vergleichsindex

Dieses Portfolio ist bezüglich Megatrends hervorragend positioniert und weist einen sehr hohen Anteil auf.

Top 3 Megatrends

41%	Digitalisierung
22%	Gesundheit & Alter
20%	Wissensgesellschaft


Anteilklasse B (CHF)

Rendite und Kennzahlen

Rendite Monat November



Rendite seit Jahresbeginn



Nettorendite

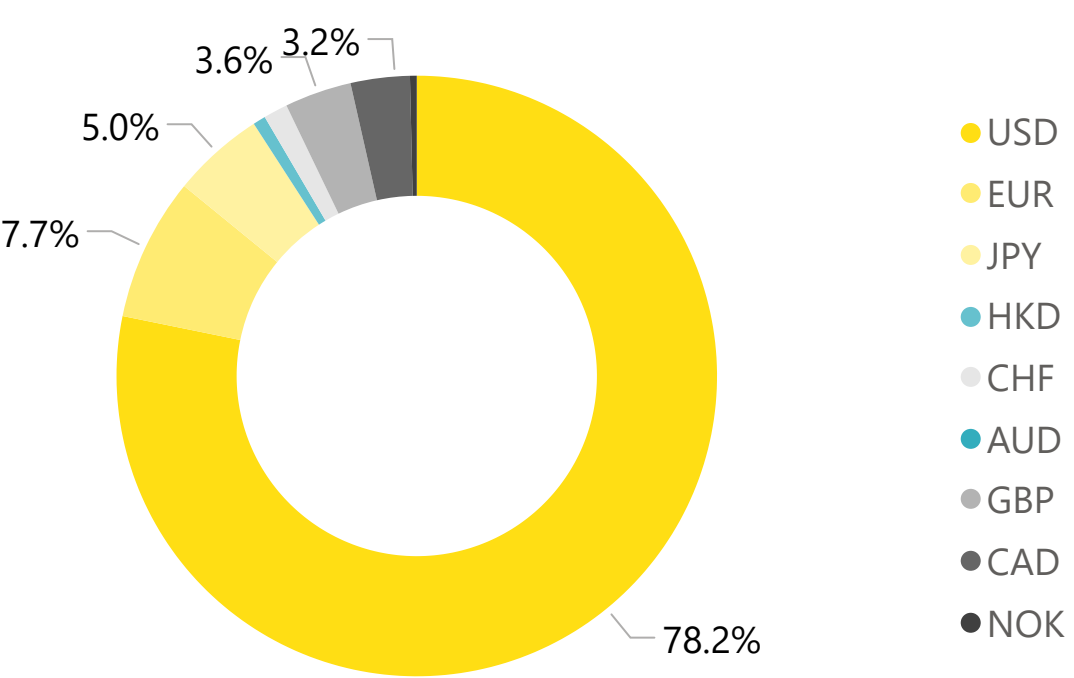
	Jan	Feb	Mär	Apr	Mai	Jun	Jul	Aug	Sep	Okt	Nov	Dez	Total
2025	6.3%	-4.2%	-7.6%	-5.0%	6.2%	-0.1%	-0.8%	0.3%	-1.3%	0.7%	-1.9%		-8.1%
2024	-1.9%	5.6%	5.2%	-4.7%	0.7%	-1.8%	2.7%	-2.2%	1.5%	1.6%	6.8%	-0.7%	12.7%
2023	9.0%	-1.2%	-0.5%	-2.8%	1.1%	2.3%	0.6%	-3.0%	-3.7%	-7.7%	7.4%	4.9%	5.2%
2022	-8.5%	-2.4%	5.1%	-7.2%	-3.9%	-9.0%	11.0%	-4.0%	-10.5%	4.0%	2.9%	-7.5%	-28.2%
2021	2.1%	2.4%	2.6%	-1.4%	-2.4%	4.8%	-3.6%	1.7%	-4.4%	4.6%	-4.9%	-1.1%	-0.2%
2020	0.3%	-5.1%	-14.9%	14.4%	7.5%	1.0%	3.6%	7.1%	0.9%	-2.2%	12.6%	2.2%	26.8%
2019											1.8%	-1.3%	0.5%

Kapitalanteil

Die grössten Positionen

1	First Solar	2.0%
2	Incyte	2.0%
3	Cognizant Technology	1.9%
4	New York Times	1.9%
5	AstraZeneca	1.9%
6	Dai-Ichi Life	1.8%
7	Ormat Technologies	1.8%
8	Neurocrine Biosciences	1.8%
9	Kingspan Group	1.8%
10	VAT Group	1.8%

Währungen



Fondsdaten

Verwaltungsgebühr	1.6%	Vertreterin	Acolin Fund Services AG, Zürich
Anteilklasse	B (CHF)	Zeichnungen und Rücknahmen	Börsentäglich, bei allen Vertriebs- und Zahlstellen
Rechnungswährung	CHF	FINMA	Der Fonds wurde von der FINMA in der Schweiz zugelassen.
Fondsvermögen (Mio.)	CHF 88.0	Anlageberaterin	Globalance Bank AG
Inventarwert pro Anteil	CHF 99.6	Kontakt	info@globalance.com
Mindestanlage	Keine	Vertriebszulassung	Schweiz, Luxemburg
ISIN	LU2049785145	Rechtsstruktur	SICAV nach Luxemburger Recht
		Depotbank	UBS (Luxemburg) AG
		Zahlstelle in der Schweiz	UBS (Schweiz) AG

Klima

Das Erwärmungspotenzial von Globalance Zukunftbeweger Focused Aktienfonds



Dieses Portfolio weist ein geringes Erwärmungspotenzial auf

Das Erwärmungspotenzial basiert auf einer vom MSCI ESG entwickelten Methode und zeigt auf, ob ein Portfolio innerhalb des vereinbarten Ziels des Pariser Klimaabkommens von 2015 liegt. Für die Berechnung werden die Werte der einzelnen Anlagen kapitalgewichtet und zusammengezählt.


Klima



SPI (CH)



DAX (DE)



STOXX EUROPE 600

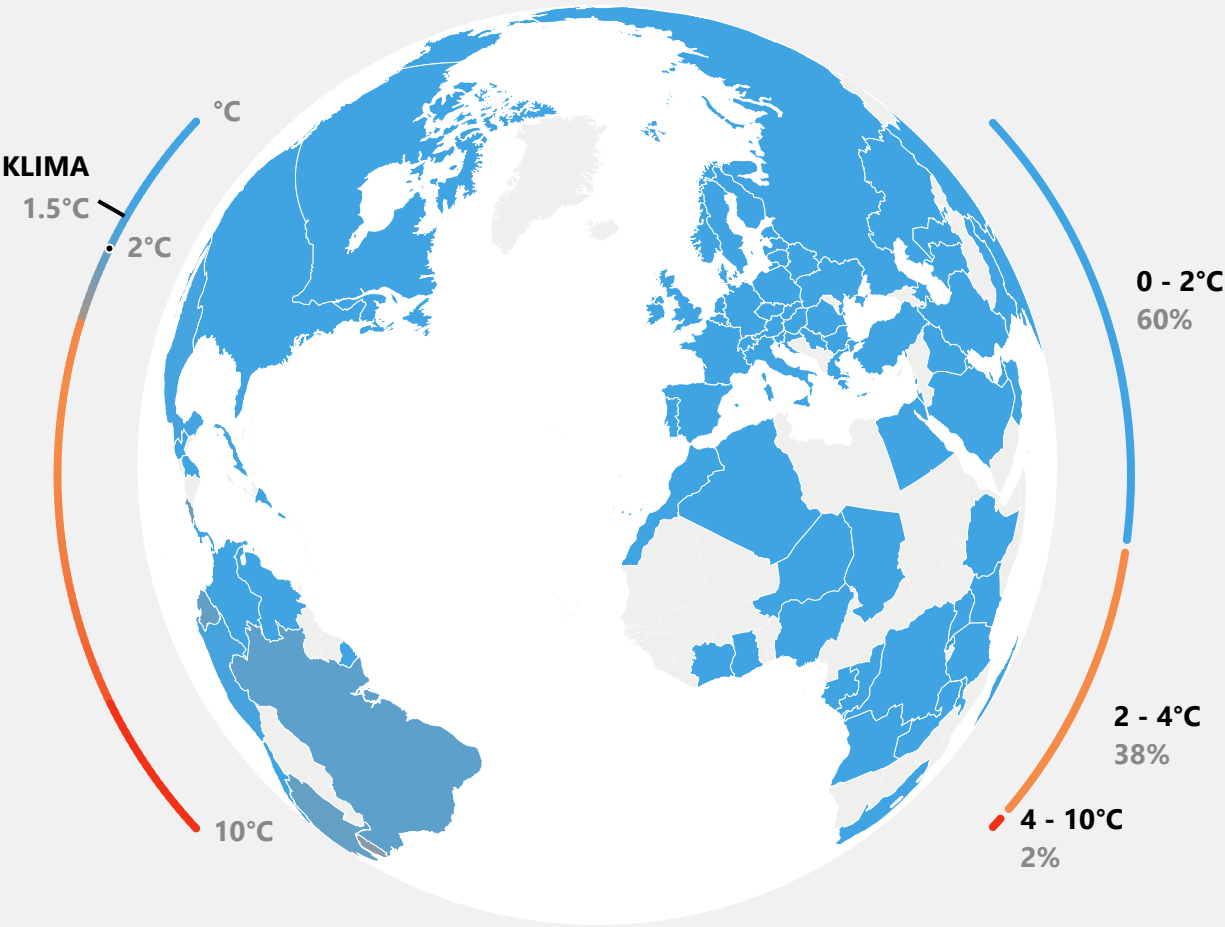


S&P 500 (US)



Klima

Verteilung des Fonds




Klima-Score

Die Anlagen mit dem besten Klima-Score

1	Hydro One Limited	1.3°C
2	Swiss Re AG	1.3°C
3	Cognizant Technology Solutions Corporation Class A	1.3°C
4	RELX PLC	1.3°C
5	Block, Inc. Class A	1.3°C
6	Dai-ichi Life Holdings, Inc.	1.3°C
7	Visa Inc. Class A	1.3°C
8	AstraZeneca PLC	1.3°C
9	Stantec Inc	1.3°C
10	Globant SA	1.4°C

Footprint

Die Wirkung von Globalance Zukunftsbeweger Focused Aktienfonds auf Wirtschaft, Gesellschaft und Umwelt




Der Footprint dieses Portfolios ist positiv

Der Globalance Footprint® zeigt, was die Vermögen unserer Anleger*innen rund um die Welt leisten – individuell und auf einen Blick. Unser Raster ist einfach und objektiv. Mittels neun Themen bewerten wir den Beitrag an den wirtschaftlichen Wohlstand, die Zukunftsfähigkeit der Gesellschaft und den Erhalt unserer natürlichen Lebensgrundlagen.


Footprint




SPI (CH)




DAX (DE)



STOXX EUROPE 600

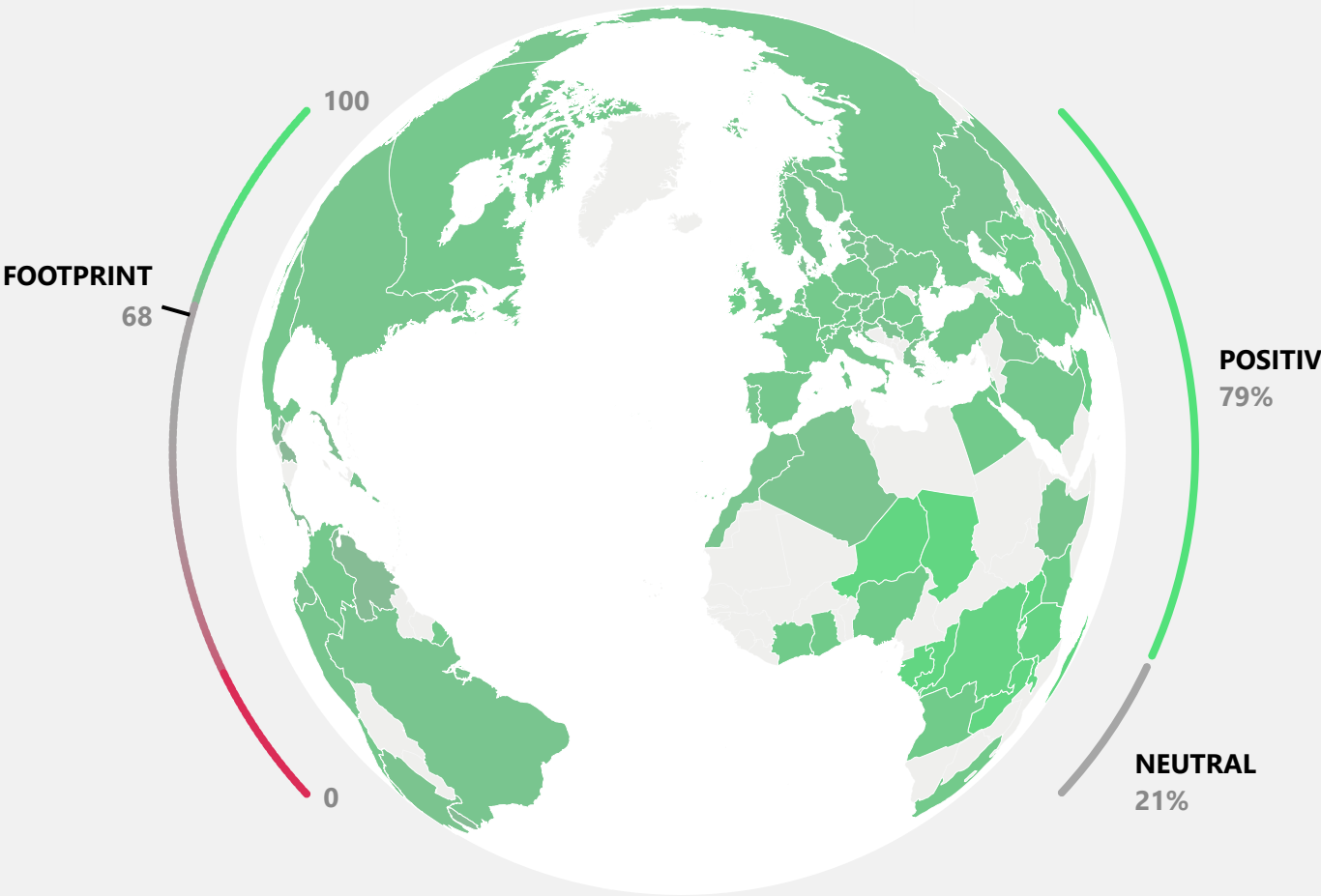


S&P 500 (US)



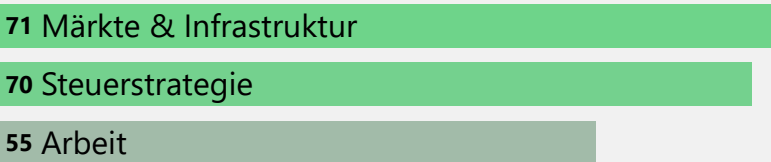
Footprint

Verteilung des Fonds



Wirtschaft

63



Umwelt

76



Gesellschaft

56



Footprint-Score

Die Unternehmen mit dem besten Footprint-Score

1	Swiss Re AG	96
2	EssilorLuxottica SA	95
3	Sysmex Corporation	94
4	Redcare Pharmacy N.V.	94
5	Equinix, Inc.	89
6	Nextracker Inc. Class A	88
7	Schneider Electric SE	86
8	Palo Alto Networks, Inc.	85
9	First Solar, Inc.	85
10	Autodesk, Inc.	84

Megatrends

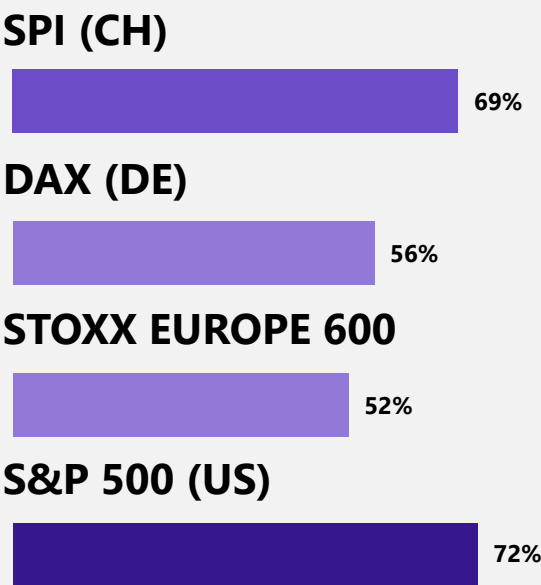
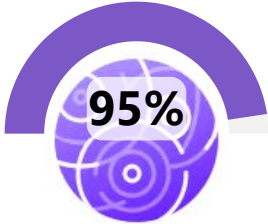
So viele Zukunftsthemen sind im Globalance Zukunftsbeweger Focused Aktienfonds



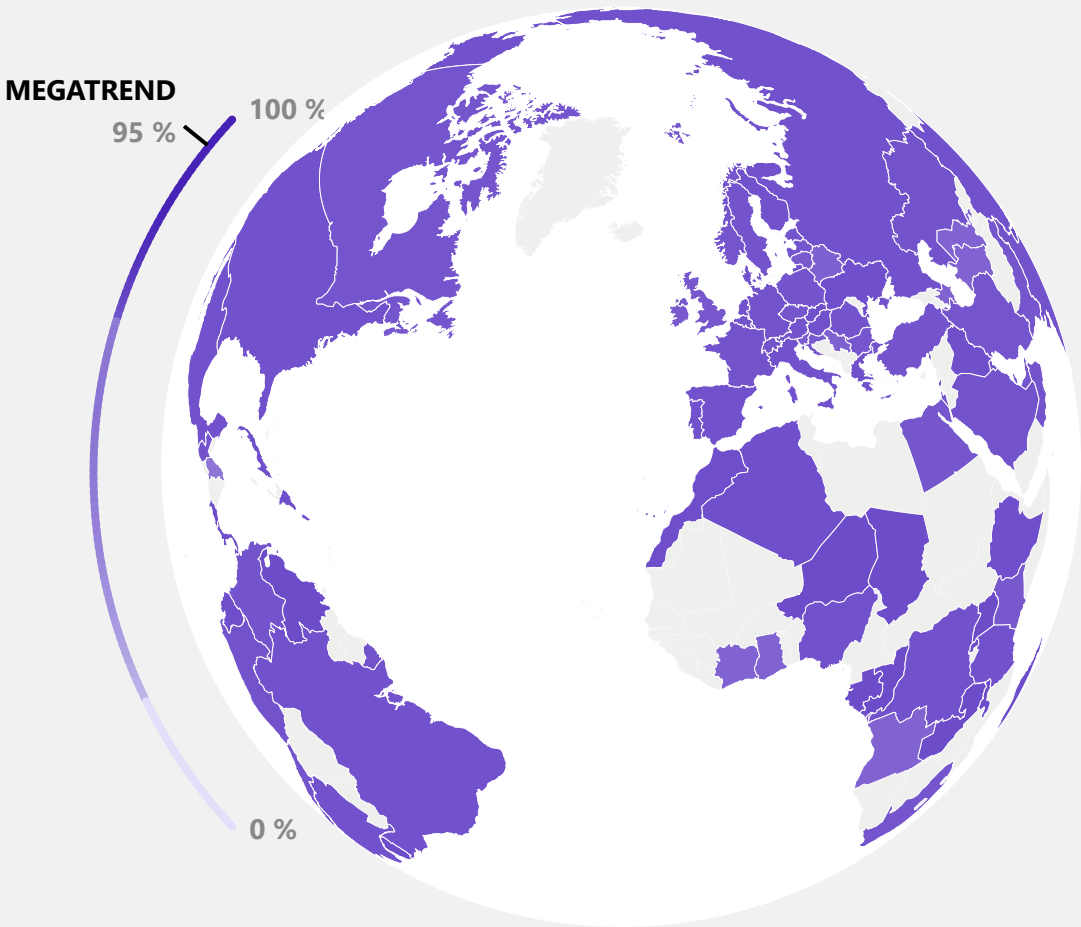
Dieses Portfolio ist bezüglich Megatrends hervorragend positioniert

Der Globalance-Megatrend-Score zeigt den durchschnittlichen Umsatzanteil des Portfolios, der in einem oder mehreren Megatrends erzielt wird. Für die Berechnung werden die Megatrend-Anteile der einzelnen Anlagen kapitalgewichtet und zusammengezählt.

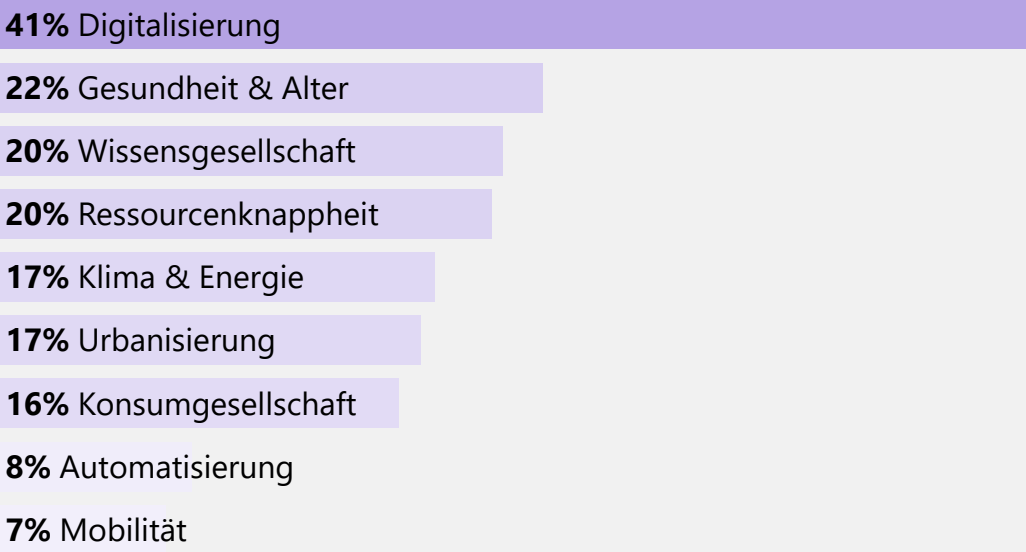
Megatrends



Megatrends




Megatrend 95%



Megatrend-Score

Die Unternehmen mit dem besten Megatrend-Score

1	MercadoLibre, Inc.
2	Prysmian S.p.A.
3	Hydro One Limited
4	Sprouts Farmers Market, Inc.
5	Cognizant Technology Solutions Corporation Class A
6	Uber Technologies, Inc.
7	Globant SA
8	Deckers Outdoor Corporation
9	adidas AG
10	Oscar Health, Inc. Class A

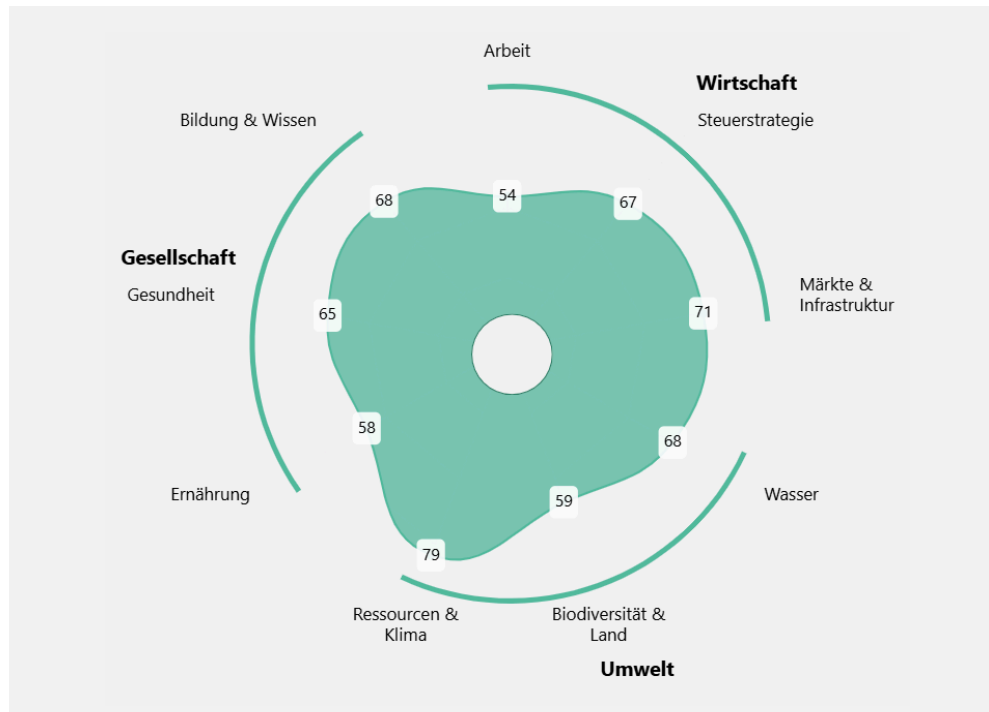
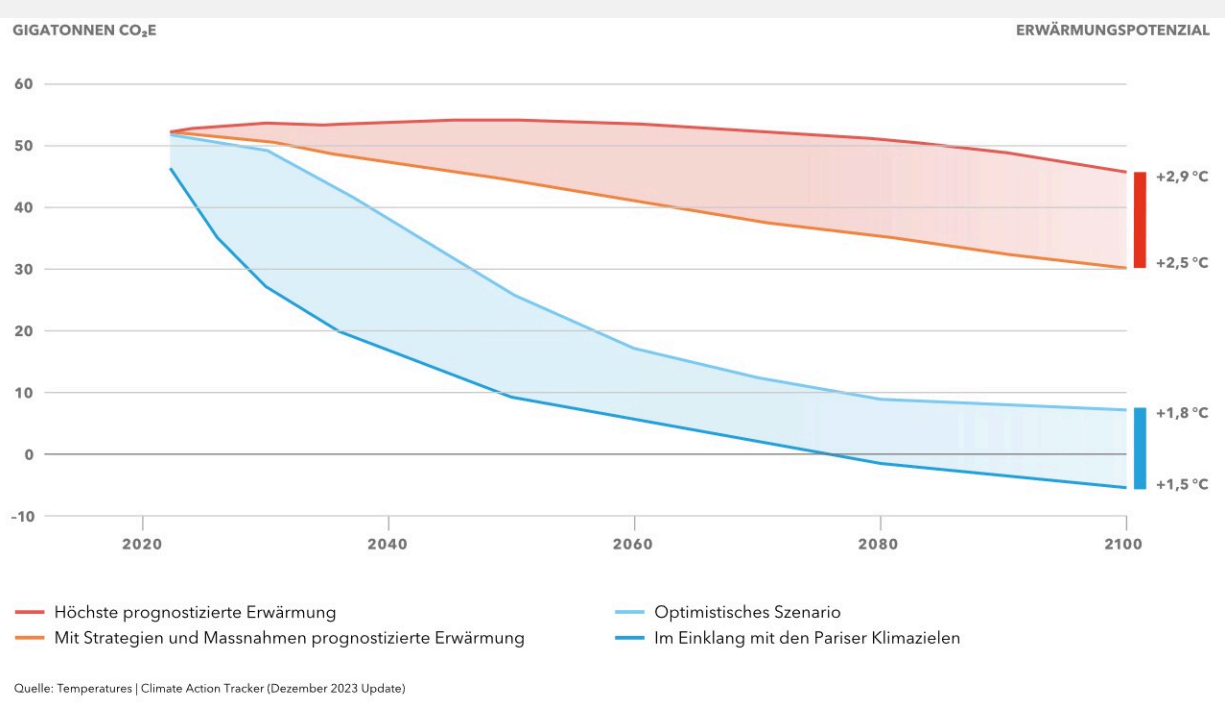


Die Wirkung des Portfolios

Zunehmende Wetterextreme, das Abschmelzen der Polkappen und weitere Folgen können in direkten Zusammenhang mit der globalen Erwärmung gebracht werden. Die Klimakrise hat einen Einfluss auf Vermögen und umgekehrt. Die Prinzipien der Nachhaltigkeit sind die Grundlagen für eine lebenswerte Gesellschaft und eine gesunde Umwelt. Durch die Integration von Nachhaltigkeit in ein Portfolio vergrössern sich Widerstandsfähigkeit und Potenzial des Vermögens.

Das Erwärmungspotenzial im globalen Kontext

Um das Erwärmungspotenzial in die richtige Perspektive zu rücken, zeigen wir die möglichen globalen Emissionspfade bis 2100 (Grafik). Diese wurden von Climate Action Tracker erstellt und zeigen verschiedene Szenarien, die von aktuellen politischen Projektionen über kurzfristige Länderzusagen (bis 2030) bis hin zu langfristigen Länderzusagen (bis 2050) reichen.



Globalance Footprint

Der Globalance Footprint zeigt auf, was das Vermögen in der Welt leistet - in den Bereichen Wirtschaft, Gesellschaft und Umwelt. Ob Aktien, Immobilien oder Sachwerte: Wir nehmen eine systematische Einschätzung der Wirkung aller Investments vor. Unser Raster ist einfach und objektiv. Insgesamt neun Kriterien stehen stellvertretend für nachhaltige Grundlagen für Wohlstand, Zukunftsfähigkeit der Gesellschaft und Erhalt unserer natürlichen Lebensgrundlagen. Der Footprint ist positiv, wenn der Wert grösser als 54 ist.

Dieses Dokument dient ausschliesslich Informationszwecken. Es stellt weder ein Angebot noch eine Empfehlung zum Erwerb, Halten oder Verkauf von Finanzinstrumenten oder Bankdienstleistungen dar und entbindet die Empfänger*innen nicht von ihrer eigenen Beurteilung. Insbesondere ist den Empfänger*innen empfohlen, allenfalls unter Beizug einer Beratungsperson, die Informationen in Bezug auf die Vereinbarkeit mit ihren eigenen Verhältnissen auf juristische, regulatorische, steuerliche u. ä. Konsequenzen zu prüfen. Historische Performance-Daten sind keine Garantie für die zukünftige Entwicklung. Mit einer Anlage in Fondsanteilen sind Risiken, insbesondere diejenigen von Wert- und Ertragsschwankungen, verbunden. Bei der Rückgabe von Fondsanteilen können die Anleger*innen weniger Geld zurückbekommen, als sie ursprünglich investiert haben. Bei Fremdwährungen besteht zusätzlich das Risiko, dass die Fremdwährung gegenüber der Referenzwährung der Anleger*innen an Wert verliert. Die in der vorliegenden Publikation enthaltenen Daten und Informationen wurden von der Globalance Bank AG unter grösster Sorgfalt zusammengestellt. Die Globalance Bank AG übernimmt jedoch keine Gewähr für deren Korrektheit, Vollständigkeit, Zuverlässigkeit und Aktualität sowie keine Haftung für Verluste, die aus der Verwendung dieser Informationen entstehen. Dieses Dokument darf weder ganz noch teilweise ohne die schriftliche Genehmigung der Autor*innen und der Globalance Bank AG reproduziert werden.